



Diário Oficial do

MUNICÍPIO

PODER EXECUTIVO • BAHIA

PREFEITURA MUNICIPAL DE CÔCOS

IMPRESSA ELETRÔNICA

Lei nº 12.527



A Lei nº 12.527, sancionada pela Presidente da República em 18 de novembro de 2011, tem o propósito de regulamentar o direito constitucional de acesso dos cidadãos às informações públicas e seus dispositivos são aplicáveis aos três Poderes da União, Estados, Distrito Federal e Municípios.

A publicação da **Lei de Acesso a Informações** significa um importante passo para a consolidação democrática do Brasil e torna possível uma maior participação popular e o controle social das ações governamentais, o acesso da sociedade às informações públicas permite que ocorra uma melhoria na gestão pública.

Veja ao lado onde solicitar mais informações e tirar todas as dúvidas sobre esta publicação.

Atendimento ao Cidadão		
Presencial	Telefone	Horário
Rua Presidente Juscelino, 115, Centro	77 3489-1041	Segunda a sexta-feira, das 08:00 às 12:00h e das 14:00 às 17:00h

Diário Oficial Eletrônico: Agilidade e Transparência



Efetivando o compromisso de cumprir a **Lei de Acesso à Informação** e incentivando a participação popular no controle social, o **Diário Oficial Eletrônico**, proporciona rapidez no processo de administração da documentação dos atos públicos de maneira eletrônica, com a **segurança da certificação digital**.

Assim, Graças ao Diário Oficial Eletrônico, todos os atos administrativos se tornam públicos e acessíveis para qualquer cidadão, de forma **rápida e transparente**, evitando o desconhecimento sobre as condutas do Poder Público.

Um dos aspectos interessantes é a sua divisão por temas para que a consulta seja facilitada. Assim, o Diário Oficial é segmentado em partes: emendas constitucionais, leis, decretos, resoluções, instruções normativas, portarias e outros atos normativos de interesse geral;



RESUMO

RGF

- RGF 1º QUADRIMESTRE DE 2024

RREO

- RREO 2º BIMESTRE DE 2024

DECRETOS

- DECRETO Nº 22 - ABRE CRÉDITO SUPLEMENTAR

CONTRATAÇÃO DIRETA

ADJUDICAÇÃO

- ADJUDICAÇÃO - DISPENSA Nº 018-2024

HOMOLOGAÇÃO

- HOMOLOGAÇÃO - DISPENSA Nº 018-2024

CONTRATOS

EXTRATOS

- EXTRATO DE CONTRATO Nº 118-2024 - TÚLIO GONÇALVES DOS PRAZERES



PREFEITURA MUNICIPAL DE COCOS
RELATÓRIO DE GESTÃO FISCAL
ORÇAMENTOS FISCAL E DA SEGURIDADE SOCIAL
DEMONSTRATIVO DA DESPESA COM PESSOAL
1º QUADRIMESTRE 2024 / QUADRIMESTRE JANEIRO - ABRIL

RGF - ANEXO 1 (LRF, art. 55, inciso I, alínea "a")

R\$ 1,00

DESPESA COM PESSOAL													TOTAL (ÚLTIMOS 12 MESES) (a)	INSCRITAS EM RESTOS A PAGAR NÃO PROCESSADOS (b)
	05-2023	06-2023	07-2023	08-2023	09-2023	10-2023	11-2023	12-2023	01-2024	02-2024	03-2024	04-2024		
DESPESA BRUTA COM PESSOAL (I)	4.000.624,54	4.084.643,45	4.220.907,66	4.120.848,76	3.615.061,91	4.175.376,07	4.073.548,20	9.272.389,56	3.043.778,13	4.251.357,99	4.672.575,77	4.807.879,60	54.338.991,64	0,00
Pessoal Ativo	2.925.067,59	3.046.212,33	3.066.950,54	3.016.804,74	3.055.537,20	3.052.434,73	3.083.644,13	6.858.005,61	2.876.874,81	3.374.525,17	3.574.908,22	3.691.145,86	41.622.110,93	0,00
Vencimentos, Vantagens e Outras Despesas Variáveis	2.715.899,13	2.829.105,16	2.817.926,75	2.806.191,61	2.835.903,00	2.836.156,30	2.867.502,42	6.312.075,39	2.876.874,81	3.049.221,12	3.248.291,86	3.357.065,54	38.552.213,09	0,00
Obrigações Patronais	209.168,46	217.107,17	249.023,79	210.613,13	219.634,20	216.278,43	216.141,71	545.930,22	0,00	325.304,05	326.616,36	334.080,32	3.069.897,84	0,00
Pessoal Inativo e Pensionistas	0,00	0,00	0,00	0,00	0,00	0,00	0,00	0,00	0,00	0,00	0,00	0,00	0,00	0,00
Aposentadorias, Reserva e Reformas	0,00	0,00	0,00	0,00	0,00	0,00	0,00	0,00	0,00	0,00	0,00	0,00	0,00	0,00
Pensões	0,00	0,00	0,00	0,00	0,00	0,00	0,00	0,00	0,00	0,00	0,00	0,00	0,00	0,00
Outros Benefícios Previdenciários	0,00	0,00	0,00	0,00	0,00	0,00	0,00	0,00	0,00	0,00	0,00	0,00	0,00	0,00
Outras despesas de pessoal decorrentes de contratos de terceirização (§ 1º do art. 18 da LRF)	1.075.556,95	1.038.431,12	1.153.957,12	1.104.044,02	559.524,71	1.122.941,34	989.904,07	2.414.383,95	166.903,32	876.832,82	1.097.667,55	1.116.733,74	12.716.880,71	0,00
DESPESAS NÃO COMPUTADAS (II) (§ 1º do art. 19 da LRF)	0,00	0,00	0,00	0,00	0,00	0,00	0,00	0,00	0,00	0,00	0,00	0,00	0,00	0,00
Indenizações por Demissão e Incentivos à Demissão Voluntária	0,00	0,00	0,00	0,00	0,00	0,00	0,00	0,00	0,00	0,00	0,00	0,00	0,00	0,00
Decorrentes de Decisão Judicial de período anterior ao da apuração	0,00	0,00	0,00	0,00	0,00	0,00	0,00	0,00	0,00	0,00	0,00	0,00	0,00	0,00
Despesas de Exercícios Anteriores de período anterior ao da apuração	0,00	0,00	0,00	0,00	0,00	0,00	0,00	0,00	0,00	0,00	0,00	0,00	0,00	0,00
Inativos e Pensionistas com Recursos Vinculados	0,00	0,00	0,00	0,00	0,00	0,00	0,00	0,00	0,00	0,00	0,00	0,00	0,00	0,00
Agentes Comunitários de Saúde e de Combate às Endemias com Recursos	0,00	0,00	0,00	0,00	0,00	0,00	0,00	0,00	0,00	0,00	0,00	0,00	0,00	0,00
Parcela dedutível referente ao piso salarial do Enfermeiro, Técnico de	0,00	0,00	0,00	0,00	0,00	0,00	0,00	0,00	0,00	0,00	0,00	0,00	0,00	0,00
Outras Deduções Constitucionais ou Legais	0,00	0,00	0,00	0,00	0,00	0,00	0,00	0,00	0,00	0,00	0,00	0,00	0,00	0,00
DESPESA LIQUIDA COM PESSOAL (III) = (I - II)	4.000.624,54	4.084.643,45	4.220.907,66	4.120.848,76	3.615.061,91	4.175.376,07	4.073.548,20	9.272.389,56	3.043.778,13	4.251.357,99	4.672.575,77	4.807.879,60	54.338.991,64	0,00
APURAÇÃO DO CUMPRIMENTO DO LIMITE LEGAL													VALOR	% SOBRE A RCL AJUSTADA
RECEITA CORRENTE LIQUIDA - RCL (IV)													112.412.414,85	-
(-) Transferências obrigatórias da União relativas às emendas individuais (ART. 166-A, § 1º, da CF) (V)													6.277.522,00	-
(-) Transferências obrigatórias da União relativas às emendas de bancada (art. 166, § 16 da CF) (VI)													0,00	-
(-) Transferências da União relativas à remuneração dos agentes comunitários de saúde e de combate às endemias (CF, art. 198, §11)													0,00	-
(-) Outras Deduções Constitucionais ou Legais													0,00	-
= RECEITA CORRENTE LIQUIDA AJUSTADA (VII)													106.134.892,85	-
DESPESA TOTAL COM PESSOAL - DTP (VIII) = (III a + III b)													54.338.991,64	51,20%
LIMITE MÁXIMO (IX) (incisos I, II e III, art. 20 da LRF)													57.312.842,14	54,00%
LIMITE PRUDENCIAL (X) = (0,95 x IX) (parágrafo único do art. 22 da LRF)													54.447.200,03	51,30%
LIMITE DE ALERTA (XI) = (0,90 x IX) (inciso II do §1º do art. 59 da LRF)													51.581.557,93	48,60%

FONTE: Sistema de Contabilidade Pública - SIAFIC. Unidade Responsável PREFEITURA MUNICIPAL DE COCOS

1. Nos demonstrativos elaborados no primeiro e no segundo quadrimestre de cada exercício, os valores de restos a pagar não processados inscritos em 31 de dezembro do exercício anterior continuarão a ser informados nesse campo. Esses valores não sofrem alteração pelo seu processamento, e somente no caso de cancelamento podem ser excluídos.
 NOTA:

MARCELO DE SOUZA EMERENCIANO
 Prefeito
 021.272.047-35

JOSÉ AUGUSTO BANDEIRA LOPES
 Secretário de Finanças
 491.577.605-00

Contador
 Ricardo Alves de Oliveira
 CPF: 886.068.565-68
 BA: 0293310-0
 Rua Barão de Caetité - Bahia



PREFEITURA MUNICIPAL DE COCOS
RELATÓRIO DE GESTÃO FISCAL
DEMONSTRATIVO DA DÍVIDA CONSOLIDADA LÍQUIDA
ORÇAMENTOS FISCAL E DA SEGURIDADE SOCIAL

1o. QUADRIMESTRE 2024 / QUADRIMESTRE JANEIRO - ABRIL

RGF - ANEXO 2 (LRF, art. 55, inciso I, alínea "b")

R\$ 1,00

DÍVIDA CONSOLIDADA	SALDO DO EXERCÍCIO ANTERIOR	SALDO DO EXERCÍCIO DE 2024		
		Até o 1º Quadrimestre	Até o 2º Quadrimestre	Até o 3º Quadrimestre
DÍVIDA CONSOLIDADA - DC(I)	25.408.900,45	26.593.444,62	0,00	0,00
Dívida Mobiliária	0,00	0,00	0,00	0,00
Dívida Contratual	25.408.900,45	26.593.444,62	0,00	0,00
Empréstimos	0,00	0,00	0,00	0,00
Interna	0,00	0,00	0,00	0,00
Externa	0,00	0,00	0,00	0,00
Reestruturação da Dívida de Estados e Municípios	0,00	0,00	0,00	0,00
Financiamentos	3.333.333,33	5.000.000,00	0,00	0,00
Interna	3.333.333,33	5.000.000,00	0,00	0,00
Externa	0,00	0,00	0,00	0,00
Parcelamento de Renegociação de dívidas	22.075.567,12	21.593.444,62	0,00	0,00
De Tributos	0,00	0,00	0,00	0,00
De Contribuições Previdenciárias	21.889.888,82	21.426.644,87	0,00	0,00
De Demais Contribuições Sociais	185.678,30	166.799,75	0,00	0,00
Do FGTS	0,00	0,00	0,00	0,00
Com Instituição Não Financeira	0,00	0,00	0,00	0,00
Demais Dívidas Contratuais	0,00	0,00	0,00	0,00
Precatórios posteriores à 05/05/2000 (inclusive) - Vencidos e não Pagos	0,00	0,00	0,00	0,00
Outras Dívidas	0,00	0,00	0,00	0,00
DEDUÇÕES(II)	(368.743,06)	7.600.895,09	0,00	0,00
Disponibilidade de Caixa¹	(368.743,06)	7.600.895,09	0,00	0,00
Disponibilidade de Caixa Bruta	7.064.439,80	11.379.980,48	0,00	0,00
(-) Restos a Pagar Processados	4.852.708,90	984.635,23	0,00	0,00
(-) Depósitos Restituíveis e Valores Vinculados	2.580.473,96	2.794.450,16	0,00	0,00
Demais Haveres Financeiros	0,00	0,00	0,00	0,00
DÍVIDA CONSOLIDADA LÍQUIDA² (DCL) (III)=(I - II)	25.777.643,51	18.992.549,53	0,00	0,00
RECEITA CORRENTE LÍQUIDA - RCL (IV)	103.643.250,06	112.412.414,85	0,00	0,00
(-) Transferências obrigatórias da União relativas às emendas individuais (ART. 166-A, § 1º, da CF) (V)	4.577.522,00	6.277.522,00	0,00	0,00
RECEITA CORRENTE LÍQUIDA AJUSTADA PARA CÁLCULO DOS LIMITES DE ENDIVIDAMENTO (VI) = (IV - V)	99.065.728,06	106.134.892,85	0,00	0,00
% da DC sobre a RCL AJUSTADA (I/VI)	25,64	25,05	0,00	0,00
% da DCL sobre a RCL AJUSTADA (III/VI)	26,02	17,89	0,00	0,00
LIMITE DEFINIDO POR RESOLUÇÃO DO SENADO FEDERAL: 120.00%	118.878.873,67	127.361.871,42	0,00	0,00
LIMITE DE ALERTA (inciso III do § 1º do art. 59 da LRF): 108.00%	106.990.986,30	114.625.684,28	0,00	0,00
OUTROS VALORES NÃO INTEGRANTES DA DC	SALDO DO EXERCÍCIO ANTERIOR	SALDO DO EXERCÍCIO DE 2024		
		Até o 1º Quadrimestre	Até o 2º Quadrimestre	Até o 3º Quadrimestre
PRECATÓRIOS ANTERIORES À 05/05/2000	0,00	0,00	0,00	0,00
PRECATÓRIOS POSTERIORES À 05/05/2000	0,00	0,00	0,00	0,00
PASSIVO ATUARIAL	0,00	0,00	0,00	0,00
RP NÃO-PROCESSADOS	127.834,25	73.290,76	0,00	0,00
ANTECIPAÇÕES DE RECEITA ORÇAMENTÁRIA - ARO	0,00	0,00	0,00	0,00
DÍVIDA CONTRATUAL DE PPP	0,00	0,00	0,00	0,00
APROPRIAÇÃO DE DEPÓSITOS JUDICIAIS	0,00	0,00	0,00	0,00

FONTE: Sistema de Contabilidade Pública, Unidade Responsável: PREFEITURA MUNICIPAL DE COCOS

Nota:

- Se o saldo apurado for negativo, ou seja, se o total da Disponibilidade de Caixa Bruta for menor que Restos a Pagar Processados, esse saldo negativo não deverá ser informado nessa linha, mas sim na linha da "Insuficiência Financeira", no quadro "Outros Valores não integrantes da Dívida Consolidada". Assim, quando o cálculo de Disponibilidade de Caixa for negativo, o valor dessa linha deverá ser (0) "zero".
- Refere-se aos precatórios posteriores a 05/05/2000 que, em cumprimento ao disposto no artigo 100 da Constituição Federal, ainda não foram incluídos no orçamento ou constam no orçamento e ainda não foram pagos. Ao final do exercício em que esses precatórios foram incluídos ou que deveriam ter sido incluídos, os valores deverão compor a linha "Precatórios Posteriores a 05/05/2000 (inclusive) - Vencidos e

MARCELO DE SOUZA EMERENCIANO
Prefeito
02127204735

JOSÉ AUGUSTO BANDEIRA LOPES
Secretário de Finanças
491.577.605-00

Contador
Ricardo de Oliveira
CPF: 888.088.565-68
BA: 029331/O-0
Rua Barão de Caetité - Bahia



PREFEITURA MUNICIPAL DE COCOS
RELATÓRIO DE GESTÃO FISCAL
DEMONSTRATIVO DAS GARANTIAS E CONTRAGARANTIAS DE VALORES
ORÇAMENTOS FISCAL E DA SEGURIDADE SOCIAL
1o. QUADRIMESTRE 2024 / QUADRIMESTRE JANEIRO - ABRIL

RGF - ANEXO 3 (LRF, art. 55, inciso I, alínea "c" e art. 40, § 1º)

R\$ 1,00

GARANTIAS CONCEDIDAS	SALDO DO EXERCÍCIO ANTERIOR	SALDOS DO EXERCÍCIO DE 2024		
		Até o 1º Quadrimestre	Até o 2º Quadrimestre	Até o 3º Quadrimestre
AOS ESTADOS (I)	0,00	0,00	0,00	0,00
Em Operações de Crédito Externas	0,00	0,00	0,00	0,00
Em Operações de Crédito Internas	0,00	0,00	0,00	0,00
AOS MUNICÍPIOS (II)	0,00	0,00	0,00	0,00
Em Operações de Crédito Externas	0,00	0,00	0,00	0,00
Em Operações de Crédito Internas	0,00	0,00	0,00	0,00
AS ENTIDADES CONTROLADAS (III)	0,00	0,00	0,00	0,00
Em Operações de Crédito Externas	0,00	0,00	0,00	0,00
Em Operações de Crédito Internas	0,00	0,00	0,00	0,00
POR MEIO DE FUNDOS E PROGRAMAS (IV)	0,00	0,00	0,00	0,00
TOTAL GARANTIAS CONCEDIDAS (V) = (I + II + III + IV)	0,00	0,00	0,00	0,00
RECEITA CORRENTE LÍQUIDA - RCL (VI)	103.643.250,06	112.412.414,85	0,00	0,00
(-) Transferências obrigatórias da União relativas às emendas individuais (art. 166-A, § 1º, da CF) (VII)	0,00	6.277.522,00	0,00	0,00
RECEITA CORRENTE LÍQUIDA AJUSTADA PARA CÁLCULO DOS LIMITES DE ENDIVIDAMENTO (VIII) = (VI - VII)	103.643.250,06	106.134.892,85	0,00	0,00
% do TOTAL DAS GARANTIAS sobre a RCL AJUSTADA (V/VIII)	0,00	0,00	0,00	0,00
LIMITE DEFINIDO POR RESOLUÇÃO DO SENADO FEDERAL - 22%	22.801.515,01	24.730.731,27	0,00	0,00
LIMITE DE ALERTA (inciso III do §1º do art. 59 da LRF) - 20,97%	20.521.363,51	22.257.658,14	0,00	0,00

CONTRAGARANTIAS RECEBIDAS	SALDO DO EXERCÍCIO ANTERIOR	SALDOS DO EXERCÍCIO DE 2024		
		Até o 1º Quadrimestre	Até o 2º Quadrimestre	Até o 3º Quadrimestre
DOS ESTADOS (IX)	0,00	0,00	0,00	0,00
Em Garantia às operações de Crédito Externas	0,00	0,00	0,00	0,00
Em Garantia às operações de Crédito Internas	0,00	0,00	0,00	0,00
DOS MUNICÍPIOS (X)	0,00	0,00	0,00	0,00
Em Garantia às operações de Crédito Externas	0,00	0,00	0,00	0,00
Em Garantia às operações de Crédito Internas	0,00	0,00	0,00	0,00
DAS ENTIDADES CONTROLADAS (XI)	0,00	0,00	0,00	0,00
Em Garantia às operações de Crédito Externas	0,00	0,00	0,00	0,00
Em Garantia às operações de Crédito Internas	0,00	0,00	0,00	0,00
EM GARANTIAS POR MEIO DE FUNDOS E PROGRAMAS (XII)	0,00	0,00	0,00	0,00
TOTAL CONTRAGARANTIAS RECEBIDAS (XIII) = (IX + X + XI + XII)	0,00	0,00	0,00	0,00

MEDIDAS CORRETIVAS:

FONTE: Sistema de Contabilidade Pública, Unidade Responsável: PREFEITURA MUNICIPAL DE COCOS

Nota: 1 Inclui garantias concedidas por meio de Fundos.

MARCELO DE SOUZA EMERENCIANO
Prefeito
02127204735

JOSÉ AUGUSTO BANDEIRA LOPES
Secretário de Finanças
491.577.605-00

Contador: Ricardo de Oliveira
CPF: 888.088.565-68
BA: 029331/O-0
Rua Barão de Caetité - Bahia



PREFEITURA MUNICIPAL DE COCOS - Poder Executivo
RELATÓRIO DE GESTÃO FISCAL
DEMONSTRATIVO DAS OPERAÇÕES DE CRÉDITO
ORÇAMENTOS FISCAL E DA SEGURIDADE SOCIAL
1o. QUADRIMESTRE 2024 / QUADRIMESTRE JANEIRO - ABRIL

RGF - ANEXO 4 (LRF, art. 55, inciso I, alínea "d" e inciso III alínea "c")

R\$ 1,00

OPERAÇÕES DE CRÉDITO	VALOR	
	No Quadrimestre de Referência	Até o Quadrimestre de Referência (a)
Mobiliária	0,00	0,00
Interna	0,00	0,00
Externa	0,00	0,00
Contratual	1.666.666,67	1.666.666,67
Interna	1.666.666,67	1.666.666,67
Empréstimos	0,00	0,00
Aquisição Financiada de Bens e Arrendamento Mercantil Financeiro	0,00	0,00
Antecipação de Receita pela Venda a Termo de Bens e Serviços	0,00	0,00
Assunção, Reconhecimento e Confissão de Dívidas (LRF, art. 29, § 1º)	0,00	0,00
Operações de crédito não sujeitas ao limite para fins de contratação (I)	1.666.666,67	1.666.666,67
Externa	0,00	0,00
Empréstimos	0,00	0,00
Aquisição Financiada de Bens e Arrendamento Mercantil Financeiro	0,00	0,00
Antecipações de Receitas pela Venda a Termo de Bens e Serviços	0,00	0,00
Assunção, Reconhecimento e Confissão de Dívidas (LRF, art. 29, § 1º)	0,00	0,00
Operações de crédito não sujeitas ao limite para fins de contratação (II)	0,00	0,00
TOTAL (III)	1.666.666,67	1.666.666,67

APURAÇÃO DO CUMPRIMENTO DOS LIMITES	VALOR	% SOBRE A RCL AJUSTADA
RECEITA CORRENTE LÍQUIDA - RCL (IV)	112.412.414,85	-
(-) Transferências obrigatórias da União relativas às emendas individuais (§ 1º, art. 166-A da CF) (V)	6.277.522,00	-
RECEITA CORRENTE LÍQUIDA AJUSTADA PARA CÁLCULO DOS LIMITES DE ENDIVIDAMENTO (VI) = (IV - V)	106.134.892,85	-
OPERAÇÕES VEDADAS (VII)	0,00	0,00
TOTAL CONSIDERADO PARA FINS DA APURAÇÃO DO CUMPRIMENTO DO LIMITE (VIII) = (VI + VII - Ia - IIa)	0,00	0,00
LIMITE GERAL DEFINIDO POR RESOLUÇÃO DO SENADO FEDERAL PARA AS OPERAÇÕES DE CRÉDITO INTERNAS E EXTERNAS	16.981.582,86	16,00
LIMITE DE ALERTA (inciso III do § 1º do art. 59 da LRF)	15.283.424,57	14,40
OPERAÇÕES DE CRÉDITO POR ANTECIPAÇÃO DA RECEITA ORÇAMENTÁRIA	0,00	0,00
LIMITE DEFINIDO POR RESOLUÇÃO DO SENADO FEDERAL PARA AS OPERAÇÕES DE CRÉDITO POR ANTECIPAÇÃO DA RECEITA ORÇAMENTÁRIA	7.429.442,50	7,00

OUTRAS OPERAÇÕES QUE INTEGRAM A DÍVIDA CONSOLIDADA	VALOR REALIZADO	
	No Quadrimestre de Referência	Até o Quadrimestre de Referência (a)
Parcelamentos de Dívidas	0,00	0,00
Tributos	0,00	0,00
Contribuições Previdenciárias	0,00	0,00
FGTS	0,00	0,00
Demais Contribuições Sociais	0,00	0,00
Operações de reestruturação e recomposição do principal de dívidas	0,00	0,00

FONTE: Sistema de Contabilidade Pública, Unidade Responsável: PREFEITURA MUNICIPAL DE COCOS

Notas: 1 Para fins de contratação de operações de crédito, verificadas pela STN/COPEM segundo o Manual para Instrução de Pleitos, serão consideradas no cálculo do limite as operações que pressupõem ingresso financeiro.

MARCELO DE SOUZA EMERENCIANO
Prefeito
02127204735

JOSÉ AUGUSTO BANDEIRA LOPES
Secretário de Finanças
491.577.605-00

Ricardo Neves de Oliveira
Contador
CPF: 889.088.565-68
BA: 02933110-0
Rua Barão de Caetité - Bahia



PREFEITURA MUNICIPAL DE COCOS - Poder Executivo
RELATÓRIO DE GESTÃO FISCAL
DEMONSTRATIVO DAS DISPONIBILIDADE DE CAIXA E DOS RESTOS A PAGAR
ORÇAMENTOS FISCAL E DA SEGURIDADE SOCIAL
QUADRIMESTRE JANEIRO - ABRIL / 2024

RGF - ANEXO 5 (LRF, art. 55, Inciso III, alínea "a")

R\$ 1,00

IDENTIFICAÇÃO DOS RECURSOS	DISPONIBILIDADE DE CAIXA BRUTA	OBRIGAÇÕES FINANCEIRAS			INSUFICIÊNCIA FINANCEIRA VERIFICADA NO CONSÓRCIO PÚBLICO	DISPONIBILIDADE DE CAIXA LÍQUIDA (ANTES DA INSCRIÇÃO EM RESTOS A PAGAR NÃO PROCESSADOS DO EXERCÍCIO)	RESTOS A PAGAR EMPENHADOS E NÃO LIQUIDADOS DO EXERCÍCIO	EMPENHOS NÃO LIQUIDADOS CANCELADOS (NÃO INSCRITOS POR INSUFICIÊNCIA FINANCEIRA)	DISPONIBILIDADE DE CAIXA LÍQUIDA (APÓS A INSCRIÇÃO EM RESTOS A PAGAR NÃO PROCESSADOS DO EXERCÍCIO)	
		Restos a Pagar Liquidados e Não Pagos		Restos a Pagar Empenhados e Não Liquidados de Exercícios Anteriores						Demais Obrigações Financeiras
		De Exercícios Anteriores	Do Exercício							
(a)	(b)	(c)	(d)	(e)	(f)	(g)=(a-(b+c+d+e) - f)	(h)	(i)= (g - h)		
TOTAL DOS RECURSOS NÃO VINCULADOS (I)	2.323.716,94	502.180,86	1.801.051,94	34.987,60	1.322.363,33	0,00	(844.085,93)	0,00	0,00	
Recursos Não Vinculados de Impostos	2.323.716,94	502.180,86	1.796.551,94	34.987,60	1.322.363,33	0,00	(839.585,93)	0,00	0,00	
Outros Recursos não Vinculados	0,00	0,00	4.500,00	0,00	0,00	0,00	(4.500,00)	0,00	0,00	
TOTAL DOS RECURSOS VINCULADOS(EXCETO AO RPPS) (II)	8.665.689,68	482.454,37	724.074,87	44.129,58	2.569.693,84	0,00	5.217.472,20	0,00	0,00	
Recursos Vinculados à Educação	5.254.489,42	328.122,33	220.459,74	0,00	1.609.120,16	0,00	3.424.909,52	0,00	0,00	
Transferências do FUNDEB	3.528.024,39	139.397,00	81.108,12	0,00	1.598.700,25	0,00	1.848.216,02	0,00	0,00	
Outros Recursos Vinculados à Educação	1.726.465,03	188.725,33	139.351,62	0,00	10.419,91	0,00	1.576.693,50	0,00	0,00	
Recursos Vinculados à Saúde	860.136,64	83.760,85	293.710,79	0,00	862.503,93	0,00	(335.826,08)	0,00	0,00	
Receitas de Impostos e de Transferência de Impostos - Saúde	0,00	42.312,85	0,00	0,00	0,00	0,00	0,00	0,00	0,00	
Outros Recursos Vinculados à Saúde	860.136,64	41.448,00	293.710,79	0,00	862.503,93	0,00	(335.826,08)	0,00	0,00	
Recursos Vinculados à Assistência Social	132.839,13	45.688,80	29.153,98	0,00	16.545,01	0,00	41.451,34	0,00	0,00	
Recursos Vinculados à Previdência Social (Exceto ao RPPS)	0,00	0,00	0,00	0,00	0,00	0,00	0,00	0,00	0,00	
Demais Vinculações Decorrentes de Transferências	168.231,52	0,00	34.729,32	0,00	0,00	0,00	133.502,20	0,00	0,00	
Transferências de Convênios e Instrumentos Congêneres (exceto Educação)	0,00	0,00	0,00	0,00	0,00	0,00	0,00	0,00	0,00	
Outras Vinculações Decorrentes de Transferências	168.231,52	0,00	34.729,32	0,00	0,00	0,00	133.502,20	0,00	0,00	
Demais Vinculações Legais	431.973,41	2.963,40	0,00	0,00	0,00	0,00	429.010,01	0,00	0,00	
Recursos de Operações de Crédito (exceto vinculados à Educação e à Saúde)	342.836,92	2.963,40	0,00	0,00	0,00	0,00	339.873,52	0,00	0,00	
Recursos de Alienação de Bens/Ativos	89.136,49	0,00	0,00	0,00	0,00	0,00	89.136,49	0,00	0,00	
Recursos Vinculados a Fundos (exceto Educação, Saúde, Assistência e Pre)	0,00	0,00	0,00	0,00	0,00	0,00	0,00	0,00	0,00	
Outras Vinculações Legais	0,00	0,00	0,00	0,00	0,00	0,00	0,00	0,00	0,00	
Recursos Extraorçamentários	0,00	0,00	0,00	0,00	0,00	0,00	0,00	0,00	0,00	
Outras Vinculações	1.818.019,56	21.918,99	146.021,04	44.129,58	81.524,74	0,00	1.524.425,21	0,00	0,00	
TOTAL DOS RECURSOS VINCULADOS AO RPPS (III)	0,00	0,00	0,00	0,00	0,00	0,00	0,00	0,00	0,00	
Recursos Vinculados ao RPPS - Plano Previdenciário	0,00	0,00	0,00	0,00	0,00	0,00	0,00	0,00	0,00	
Recursos Vinculados ao RPPS - Plano Financeiro	0,00	0,00	0,00	0,00	0,00	0,00	0,00	0,00	0,00	
Recursos Vinculados ao RPPS - Taxa de Administração	0,00	0,00	0,00	0,00	0,00	0,00	0,00	0,00	0,00	
TOTAL (IV) = (I + II + III)	10.989.406,62	984.635,23	2.525.126,81	79.117,18	3.892.057,17	0,00	4.373.386,27	0,00	0,00	

MARCELO DE SOUZA EMERENCIANO
 Prefeito
 02127204735

JOSÉ AUGUSTO BANDEIRA LOPES
 Secretário de Finanças
 491.577.605-00

Ricardo de Oliveira
 Contador
 CPF: 898.088.565-68
 BA: 029331/O-0
 Rua Barão de Caetité - Bahia




PREFEITURA MUNICIPAL DE COCOS
RELATÓRIO DE GESTÃO FISCAL
DEMONSTRATIVO SIMPLIFICADO DO RELATÓRIO DE GESTÃO FISCAL
ORÇAMENTOS FISCAL E DA SEGURIDADE SOCIAL
QUADRIMESTRE QUADRIMESTRE JANEIRO - ABRIL / 2024

LRF, art. 48 - Anexo 6

R\$ 1,00

RECEITA CORRENTE LÍQUIDA	VALOR ATÉ O QUADRIMESTRE	
Receita Corrente Líquida		112.412.414,85
Receita Corrente Líquida Ajustada para Cálculo dos Limites de Endividamento		106.134.892,85
Receita Corrente Líquida Ajustada para Cálculo dos Limites de Despesa com Pessoal		106.134.892,85
DESPESA COM PESSOAL	VALOR	% SOBRE A RCL AJUSTADA
Despesa Total com Pessoal - DTP	54.338.991,64	51,20
Limite Máximo (incisos I, II e III do art.20 da LRF) - 54,00%	57.312.842,14	54,00
Limite Prudencial (0,95 x VI) (parágrafo único do art. 22 da LRF)	54.447.200,03	51,30
Limite de Alerta (inciso II do §1º do art. 59 da LRF) - <%>	51.581.557,93	48,60
DÍVIDA CONSOLIDADA	VALOR	% SOBRE A RCL
Dívida Consolidada Líquida	18.992.549,53	17,89
Limite Definido por Resolução do Senado Federal	134.894.897,82	120,00
GARANTIAS DE VALORES	VALOR	% SOBRE A RCL
Total das Garantias Concedidas	0,00	0,00
Limite Definido por Resolução do Senado Federal	2.473.731,27	22,00
OPERAÇÕES DE CRÉDITO	VALOR	% SOBRE A RCL
Operações de Crédito Externas e Internas	1.666.666,67	1,483
Limite Definido pelo Senado Federal para Operações de Crédito Externas e Internas	16.981.582,86	16,00
Operações de Crédito por Antecipação da Receita	0,00	0,00
Limite Definido pelo Senado Federal para Operações de Crédito por Antecipação da Receita	7.429.442,50	7,00
RESTOS A PAGAR	RESTOS A PAGAR	DISPONIBILIDADE DE CAIXA LÍQUIDA (APÓS A INSCRIÇÃO EM RESTOS A PAGAR NÃO PROCESSADOS DO EXERCÍCIO)
Valor Total	0,00	4.373.386,27

Fonte: Sistema de Contabilidade Pública, Unidade Responsável: Prefeitura Municipal de Cocos



MARCELO DE SOUZA EMERENCIANO
 Prefeito

02127204735



JOSÉ AUGUSTO BANDEIRA LOPES
 Secretário de Finanças

491.577.605-00



Contador de Oliveira
 Ricardo de Oliveira
 CPF: 886.068.565-68
 BA: 029331/O-0
 Rua Barão de Caetité - Bahia



PREFEITURA MUNICIPAL DE COCOS
RELATÓRIO RESUMIDO DA EXECUÇÃO ORÇAMENTÁRIA
BALANÇO ORÇAMENTÁRIO
ORÇAMENTOS FISCAL E DA SEGURIDADE SOCIAL
JANEIRO A ABRIL 2024 / BIMESTRE MARÇO - ABRIL

RREO - ANEXO 1 (LRF, Art 52, inciso I, alíneas "a" e "b" do inciso II e § 1º)

R\$ (1,00)

RECEITAS	PREVISÃO INICIAL	PREVISÃO ATUALIZADA (a)	RECEITAS REALIZADAS				SALDO (a-c)
			No Bimestre (b)	% (b/a)	Até o Bim (c)	% (c/a)	
RECEITAS (EXCETO INTRA-ORÇAMENTÁRIAS)(I)	140.660.000,00	140.660.000,00	19.142.985,84	13,61	40.686.122,54	28,93	99.973.877,46
Receitas Correntes	127.090.000,00	127.090.000,00	19.142.985,84	15,06	38.963.287,61	30,66	88.126.712,39
Impostos, Taxas e Contribuições de Melhoria	12.282.600,00	12.282.600,00	2.037.709,86	16,59	3.057.223,82	24,89	9.225.376,18
Impostos	11.739.600,00	11.739.600,00	1.998.872,96	17,03	2.963.454,86	25,24	8.776.145,14
Taxas	540.800,00	540.800,00	38.836,90	7,18	93.768,96	17,34	447.031,04
Contribuição de Melhoria	2.200,00	2.200,00	0,00	0,00	0,00	0,00	2.200,00
Contribuições	164.900,00	164.900,00	0,00	0,00	0,00	0,00	164.900,00
Contribuições Sociais	2.000,00	2.000,00	0,00	0,00	0,00	0,00	2.000,00
Contribuições Econômicas	1.800,00	1.800,00	0,00	0,00	0,00	0,00	1.800,00
Contribuição para o Custeio do Serviço de Iluminação P	161.100,00	161.100,00	0,00	0,00	0,00	0,00	161.100,00
Receita Patrimonial	677.450,00	677.450,00	134.275,42	19,82	245.574,53	36,25	431.875,47
Exploração do Patrimônio Imobiliário do Estado	11.300,00	11.300,00	362,22	3,21	709,51	6,28	10.590,49
Valores Mobiliários	651.950,00	651.950,00	133.913,20	20,54	244.865,02	37,56	407.084,98
Demais Receitas Patrimoniais	14.200,00	14.200,00	0,00	0,00	0,00	0,00	14.200,00
Receita Industrial	2.600,00	2.600,00	0,00	0,00	0,00	0,00	2.600,00
Receita de Serviços	1.744.700,00	1.744.700,00	326.021,34	18,69	631.230,72	36,18	1.113.469,28
Outros Serviços	1.744.700,00	1.744.700,00	326.021,34	18,69	631.230,72	36,18	1.113.469,28
Transferências Correntes	111.985.150,00	111.985.150,00	16.644.979,22	14,86	35.029.258,54	31,28	76.955.891,46
Transferências da União e de suas Entidades	65.592.950,00	65.592.950,00	9.575.271,18	14,60	20.466.348,70	31,20	45.126.601,30
Transferências dos Estados e do Distrito Federal e de st	27.618.700,00	27.618.700,00	4.377.031,39	15,85	8.590.990,39	31,11	19.027.709,61
Transferências de Outras Instituições Públicas	18.773.500,00	18.773.500,00	2.692.676,65	14,34	5.971.919,45	31,81	12.801.580,55
Outras Receitas Correntes	232.600,00	232.600,00	0,00	0,00	0,00	0,00	232.600,00
Multas Administrativas, Contratuais e Judiciais	25.000,00	25.000,00	0,00	0,00	0,00	0,00	25.000,00
Indenizações, Restituições e Ressarcimentos	185.100,00	185.100,00	0,00	0,00	0,00	0,00	185.100,00
Demais Receitas Correntes	22.500,00	22.500,00	0,00	0,00	0,00	0,00	22.500,00
Receitas de Capital	13.570.000,00	13.570.000,00	0,00	0,00	1.722.834,93	12,70	11.847.165,07
Operações de Crédito	3.320.000,00	3.320.000,00	0,00	0,00	1.666.666,67	50,20	1.653.333,33
Operações de Crédito - Mercado Interno	3.320.000,00	3.320.000,00	0,00	0,00	1.666.666,67	50,20	1.653.333,33
Alienação de Bens	169.600,00	169.600,00	0,00	0,00	56.168,26	33,12	113.431,74
Alienação de Bens Móveis	63.600,00	63.600,00	0,00	0,00	56.168,26	88,31	7.431,74
Alienação de Bens Imóveis	106.000,00	106.000,00	0,00	0,00	0,00	0,00	106.000,00
Transferências de Capital	10.080.400,00	10.080.400,00	0,00	0,00	0,00	0,00	10.080.400,00
Transferências da União e de suas Entidades	3.780.400,00	3.780.400,00	0,00	0,00	0,00	0,00	3.780.400,00
Transferências dos Estados e do Distrito Federal e de st	6.300.000,00	6.300.000,00	0,00	0,00	0,00	0,00	6.300.000,00
RECEITAS (INTRA-ORÇAMENTÁRIAS) (II)	160.000,00	160.000,00	14.075,42	8,80	14.075,42	8,80	145.924,58



SUB TOTAL DAS RECEITAS (III) (I + II)	140.820.000,00	140.820.000,00	19.157.061,26	13,60	40.700.197,96	28,90	100.119.802,04
OPERAÇÃO DE CRÉDITO / REFINANCIAMENTO (IV)	0,00	0,00	0,00	0,00	0,00	0,00	0,00
Operação de Créditos Internas	0,00	0,00	0,00	0,00	0,00	0,00	0,00
Mobiliária	0,00	0,00	0,00	0,00	0,00	0,00	0,00
Contratual	0,00	0,00	0,00	0,00	0,00	0,00	0,00
Operação de Créditos Externas	0,00	0,00	0,00	0,00	0,00	0,00	0,00
Mobiliária	0,00	0,00	0,00	0,00	0,00	0,00	0,00
Contratual	0,00	0,00	0,00	0,00	0,00	0,00	0,00
TOTAL DAS RECEITAS (V) = (III + IV)	140.820.000,00	140.820.000,00	19.157.061,26	13,60	40.700.197,96	28,90	100.119.802,04
DÉFICIT (VI)	-	-	-	-	0,00	-	-
TOTAL COM DÉFICIT (VII) = (V + VI)	140.820.000,00	140.820.000,00	19.157.061,26	13,60	40.700.197,96	28,90	100.119.802,04
SALDOS DE EXERCÍCIOS ANTERIORES	-	-	-	-	-	-	-
Recursos Arrecadados em Exercícios Anteriores - RPPS	-	-	-	-	-	-	-
Superávit Financeiro Utilizado para Créditos Adicionais	-	-	-	-	-	-	-



PREFEITURA MUNICIPAL DE COCOS
RELATÓRIO RESUMIDO DA EXECUÇÃO ORÇAMENTÁRIA
BALANÇO ORÇAMENTÁRIO
ORÇAMENTOS FISCAL E DA SEGURIDADE SOCIAL
JANEIRO A ABRIL 2024 / BIMESTRE MARÇO - ABRIL

DESPESAS	DOTAÇÃO INICIAL (d)	DOTAÇÃO ATUALIZADA (e)	DESPESAS EMPENHADAS		SALDO (g) = (e-f)	DESPESAS LIQUIDADAS		SALDO (i) = (e-h)	DESPESAS PAGAS ATÉ O BIMESTRE (j)	INSCRITAS EM RESTOS A PAGAR NÃO PROCESSADOS* (k)
			No Bimestre	Até o Bimestre (f)		No Bimestre	Até Bimestre (h)			
DESPESAS (EXCETO INTRA-ORÇAMENTÁRIAS) (VIII)	140.677.000,00	140.677.000,00	(21.669.915,03)	39.501.760,76	101.175.239,24	19.753.408,54	35.833.168,36	104.843.831,64	33.308.041,55	0,00
DESPESAS CORRENTES	114.762.576,00	114.496.576,00	(21.033.117,43)	34.584.129,36	79.912.446,64	17.966.067,89	31.191.971,54	83.304.604,46	29.274.819,32	0,00
DESPESAS DE PESSOAL E ENCARGOS	53.088.206,00	53.380.086,00	(25.292.986,07)	15.891.285,13	37.488.800,87	7.625.157,70	14.261.684,63	39.118.401,37	14.261.684,63	0,00
JUROS E ENCARGOS DA DÍVIDA	0,00	0,00	0,00	0,00	0,00	0,00	0,00	0,00	0,00	0,00
OUTRAS DESPESAS CORRENTES	61.674.370,00	61.116.490,00	4.259.868,64	18.692.844,23	42.423.645,77	10.340.910,19	16.930.286,91	44.186.203,09	15.013.134,69	0,00
DESPESAS DE CAPITAL	25.614.424,00	25.880.424,00	(636.797,60)	4.917.631,40	20.962.792,60	1.787.340,65	4.641.196,82	21.239.227,18	4.033.222,23	0,00
INVESTIMENTOS	24.609.784,00	24.875.784,00	(288.920,10)	4.435.508,90	20.440.275,10	1.493.252,48	4.159.074,32	20.716.709,68	3.551.099,73	0,00
INVERSÕES FINANCEIRAS	0,00	0,00	0,00	0,00	0,00	0,00	0,00	0,00	0,00	0,00
AMORTIZAÇÃO DA DÍVIDA	1.004.640,00	1.004.640,00	(347.877,50)	482.122,50	522.517,50	294.088,17	482.122,50	522.517,50	482.122,50	0,00
RESERVA DE CONTINGÊNCIA	300.000,00	300.000,00	0,00	0,00	300.000,00	0,00	0,00	300.000,00	0,00	0,00
DESPESAS (INTRA-ORÇAMENTÁRIAS) (IX)	143.000,00	143.000,00	0,00	0,00	143.000,00	0,00	0,00	143.000,00	0,00	0,00
SUB TOTAL DAS DESPESAS (X) (VIII + IX)	140.820.000,00	140.820.000,00	(21.669.915,03)	39.501.760,76	101.318.239,24	19.753.408,54	35.833.168,36	104.986.831,64	33.308.041,55	0,00
AMORTIZAÇÃO DA DÍVIDA / REFINANCIAMENT	0,00	0,00	0,00	0,00	0,00	0,00	0,00	0,00	0,00	0,00
Amortização da Dívida Interna	0,00	0,00	0,00	0,00	0,00	0,00	0,00	0,00	0,00	0,00
Dívida Mobiliária	0,00	0,00	0,00	0,00	0,00	0,00	0,00	0,00	0,00	0,00
Outras Dívidas	0,00	0,00	0,00	0,00	0,00	0,00	0,00	0,00	0,00	0,00
Amortização da Dívida Externa	0,00	0,00	0,00	0,00	0,00	0,00	0,00	0,00	0,00	0,00
Dívida Mobiliária	0,00	0,00	0,00	0,00	0,00	0,00	0,00	0,00	0,00	0,00
Outras Dívidas	0,00	0,00	0,00	0,00	0,00	0,00	0,00	0,00	0,00	0,00
TOTAL DAS DESPESAS (XII) = (X + XI)	140.820.000,00	140.820.000,00	(21.669.915,03)	39.501.760,76	101.318.239,24	19.753.408,54	35.833.168,36	104.986.831,64	33.308.041,55	0,00
SUPERÁVIT (XIII)	-	-	-	-	-	-	4.867.029,60	-	-	-
TOTAL COM SUPERÁVIT (XIV) = (XII + XIII)	140.820.000,00	140.820.000,00	(21.669.915,03)	39.501.760,76	-	19.753.408,54	40.700.197,96	-	33.308.041,55	0,00
RESERVA DO RPPS	-	-	-	-	-	-	-	-	-	-

FONTE: Sistema de Contabilidade Pública, Unidade Responsável: Prefeitura Municipal de Cocos

RECEITAS INTRA-ORÇAMENTÁRIAS	PREVISÃO INICIAL	PREVISÃO ATUALIZADA (a)	RECEITAS REALIZADAS				SALDO A REALIZAR (a-c)
			No Bimestre (b)	% (b/a)	Até o Bim (c)	% (c/a)	
RECEITAS (INTRA-ORÇAMENTÁRIAS) (II)	160.000,00	160.000,00	14.075,42	8,80 %	14.075,42	8,80 %	145.924,58
Receitas Correntes	160.000,00	160.000,00	14.075,42	8,80 %	14.075,42	8,80 %	145.924,58
Receita de Serviços	100.000,00	100.000,00	14.075,42	14,08 %	14.075,42	14,08 %	85.924,58
Outros Serviços	100.000,00	100.000,00	14.075,42	14,08 %	14.075,42	14,08 %	85.924,58
Transferências Correntes	60.000,00	60.000,00	0,00	0,00 %	0,00	0,00 %	60.000,00
Demais Transferências Correntes	60.000,00	60.000,00	0,00	0,00 %	0,00	0,00 %	60.000,00
TOTAL	160.000,00	160.000,00	14.075,42	8,80	14.075,42	8,80	145.924,58



PREFEITURA MUNICIPAL DE COCOS
 RELATÓRIO RESUMIDO DA EXECUÇÃO ORÇAMENTÁRIA
BALANÇO ORÇAMENTÁRIO
 ORÇAMENTOS FISCAL E DA SEGURIDADE SOCIAL
 JANEIRO A ABRIL 2024 / BIMESTRE MARÇO - ABRIL

DESPESAS INTRA-ORÇAMENTÁRIAS	DOTAÇÃO INICIAL (d)	DOTAÇÃO ATUALIZADA (e)	DESPESAS EMPENHADAS		SALDO (g) = (e-f)	DESPESAS LIQUIDADAS		SALDO (i) = (e-h)	DESPESAS PAGAS ATÉ O BIMESTRE (j)	INSCRITAS EM RESTOS A PAGAR NÃO PROCESSADOS ² (k)
			No Bimestre	Até o Bimestre (f)		No Bimestre	Até Bimestre (h)			
DESPESAS (INTRA-ORÇAMENTÁRIAS) (IX)	143.000,00	143.000,00	0,00	0,00	143.000,00	0,00	0,00	143.000,00	0,00	0,00
DESPESAS CORRENTES	143.000,00	143.000,00	0,00	0,00	143.000,00	0,00	0,00	143.000,00	0,00	0,00
DESPESAS DE PESSOAL E ENCARGOS	0,00	0,00	0,00	0,00	0,00	0,00	0,00	0,00	0,00	0,00
JUROS E ENCARGOS DA DÍVIDA	0,00	0,00	0,00	0,00	0,00	0,00	0,00	0,00	0,00	0,00
OUTRAS DESPESAS CORRENTES	143.000,00	143.000,00	0,00	0,00	143.000,00	0,00	0,00	143.000,00	0,00	0,00
DESPESAS DE CAPITAL	0,00	0,00	0,00	0,00	0,00	0,00	0,00	0,00	0,00	0,00
INVESTIMENTOS	0,00	0,00	0,00	0,00	0,00	0,00	0,00	0,00	0,00	0,00
INVERSÕES FINANCEIRAS	0,00	0,00	0,00	0,00	0,00	0,00	0,00	0,00	0,00	0,00
AMORTIZAÇÃO DA DÍVIDA	0,00	0,00	0,00	0,00	0,00	0,00	0,00	0,00	0,00	0,00
TOTAL	143.000,00	143.000,00	0,00	0,00	143.000,00	0,00	0,00	143.000,00	0,00	0,00

MARCELO DE SOUZA EMERENCIANO

 Prefeito
 02127204735

JOSÉ AUGUSTO BANDEIRA LOPES

 Secretário de Finanças
 491.577.605-00

 Ricardo de Oliveira
 Contador
 CPF: 886.068.565-68
 BA: 029331/0-0
 Rua Barão de Caetité - Bahia


PREFEITURA MUNICIPAL DE COCOS
RELATÓRIO RESUMIDO DA EXECUÇÃO ORÇAMENTÁRIA
DEMONSTRATIVO DA EXECUÇÃO DAS DESPESAS POR FUNÇÃO/SUBFUNÇÃO
ORÇAMENTOS FISCAL E DA SEGURIDADE SOCIAL
JANEIRO A ABRIL 2024 / BIMESTRE MARÇO - ABRIL

RREO - Anexo 2 (LRF, Art 52, Inciso II, Alínea "c")

R\$ 1,00

FUNÇÃO / SUBFUNÇÃO	DOTAÇÃO INICIAL	DOTAÇÃO ATUALIZADA (a)	Despesas Empenhadas			SALDO (c) = (a - b)	Despesas Liquidadas			SALDO (e) = (a - d)	INSCRITAS EM RESTOS A PAGAR NÃO PROCESSADOS (f)
			No Bimestre	Até o Bimestre (b)	% (b/total b)		No Bimestre	Até Bimestre (d)	% (d/total d)		
DESPESAS (EXCETO INTRA-ORÇAMENTÁRIAS) (I)	140.677.000,00	140.677.000,00	-21.669.915,03	39.501.760,76	100,00 %	101.175.239,24	19.753.408,54	35.833.168,36	100,00 %	104.843.831,64	0,00
LEGISLATIVA	6.150.760,00	6.150.760,00	227.668,19	2.997.562,25	7,59 %	3.153.197,75	526.018,92	1.007.109,80	2,81 %	5.143.650,20	0,00
AÇÃO LEGISLATIVA	6.150.760,00	6.150.760,00	227.668,19	2.997.562,25	7,59 %	3.153.197,75	526.018,92	1.007.109,80	2,81 %	5.143.650,20	0,00
JUDICIÁRIA	551.200,00	648.000,00	-150.077,60	133.188,80	0,34 %	514.811,20	74.247,20	132.341,60	0,37 %	515.658,40	0,00
AÇÃO JUDICIÁRIA	551.200,00	648.000,00	-150.077,60	133.188,80	0,34 %	514.811,20	74.247,20	132.341,60	0,37 %	515.658,40	0,00
ADMINISTRAÇÃO	12.469.584,00	12.017.355,87	-2.172.774,63	3.599.499,59	9,11 %	8.417.856,28	1.633.612,97	3.245.734,61	9,06 %	8.771.621,26	0,00
ADMINISTRAÇÃO GERAL	11.194.084,00	10.771.855,87	-1.662.709,33	3.357.858,17	8,50 %	7.413.997,70	1.522.955,72	3.006.461,52	8,39 %	7.765.394,35	0,00
ADMINISTRAÇÃO FINANCEIRA	1.261.400,00	1.231.400,00	-510.065,30	241.641,42	0,61 %	989.758,58	110.657,25	239.273,09	0,67 %	992.126,91	0,00
DEFESA CIVIL	14.100,00	14.100,00	0,00	0,00	0,00 %	14.100,00	0,00	0,00	0,00 %	14.100,00	0,00
SEGURANÇA PÚBLICA	1.444.000,00	1.894.728,13	-628.010,75	411.048,33	1,04 %	1.483.679,80	198.499,68	408.696,97	1,14 %	1.486.031,16	0,00
POLICIAMENTO	1.444.000,00	1.894.728,13	-628.010,75	411.048,33	1,04 %	1.483.679,80	198.499,68	408.696,97	1,14 %	1.486.031,16	0,00
ASSISTÊNCIA SOCIAL	5.779.700,00	5.802.700,00	-246.319,60	1.604.492,23	4,06 %	4.198.207,77	708.108,64	1.580.974,33	4,41 %	4.221.725,67	0,00
ADMINISTRAÇÃO GERAL	56.200,00	36.200,00	0,00	0,00	0,00 %	36.200,00	0,00	0,00	0,00 %	36.200,00	0,00
ASSISTÊNCIA AO IDOSO	132.800,00	147.800,00	56.913,54	99.002,12	0,25 %	48.797,88	64.446,21	98.574,12	0,28 %	49.225,88	0,00
ASSISTÊNCIA À CRIANÇA E AO ADOLESCENT	401.900,00	401.900,00	-5.889,92	7.949,92	0,02 %	393.950,08	1.874,96	7.949,92	0,02 %	393.950,08	0,00
ASSISTÊNCIA COMUNITÁRIA	5.188.800,00	5.216.800,00	-297.343,22	1.497.540,19	3,79 %	3.719.259,81	641.787,47	1.474.450,29	4,11 %	3.742.349,71	0,00
PREVIDÊNCIA SOCIAL	851.000,00	851.000,00	-520.692,58	254.537,42	0,64 %	596.462,58	141.933,91	254.537,42	0,71 %	596.462,58	0,00
PREVIDÊNCIA BÁSICA	851.000,00	851.000,00	-520.692,58	254.537,42	0,64 %	596.462,58	141.933,91	254.537,42	0,71 %	596.462,58	0,00
SAÚDE	30.953.872,00	30.953.872,00	-2.765.047,13	9.409.342,55	23,82 %	21.544.529,45	5.135.987,54	9.203.059,95	25,68 %	21.750.812,05	0,00
ADMINISTRAÇÃO GERAL	741.200,00	704.200,00	-100,00	0,00	0,00 %	704.200,00	0,00	0,00	0,00 %	704.200,00	0,00
ATENÇÃO BÁSICA	19.634.520,00	19.095.980,00	-1.484.042,35	5.853.374,28	14,82 %	13.242.605,72	3.078.088,11	5.730.954,85	15,99 %	13.365.025,15	0,00
ASSISTÊNCIA HOSPITALAR E AMBULATORIAL	8.762.952,00	9.525.572,00	-971.759,31	3.218.077,97	8,15 %	6.307.494,03	1.872.741,78	3.134.214,80	8,75 %	6.391.357,20	0,00
SUPORTE PROFILÁTICO E TERAPÊUTICO	520.000,00	520.000,00	0,00	0,00	0,00 %	520.000,00	0,00	0,00	0,00 %	520.000,00	0,00
VIGILÂNCIA SANITÁRIA	1.295.200,00	1.108.120,00	-309.145,47	337.890,30	0,86 %	770.229,70	185.157,65	337.890,30	0,94 %	770.229,70	0,00
EDUCAÇÃO	44.748.224,00	44.748.224,00	-15.125.527,61	10.302.808,90	26,08 %	34.445.415,10	5.981.780,25	10.092.406,53	28,16 %	34.655.817,47	0,00
ENSINO FUNDAMENTAL	38.925.974,00	39.176.974,00	-13.146.972,58	9.117.076,81	23,08 %	30.059.897,19	5.320.810,01	8.906.674,44	24,86 %	30.270.299,56	0,00
ENSINO SUPERIOR	20.000,00	9.000,00	0,00	0,00	0,00 %	9.000,00	0,00	0,00	0,00 %	9.000,00	0,00
EDUCAÇÃO INFANTIL	5.802.250,00	5.562.250,00	-1.978.555,03	1.185.732,09	3,00 %	4.376.517,91	660.970,24	1.185.732,09	3,31 %	4.376.517,91	0,00
CULTURA	2.483.300,00	2.483.300,00	-27.326,74	373.496,61	0,95 %	2.109.803,39	16.864,67	213.496,61	0,60 %	2.269.803,39	0,00
DIFUSÃO CULTURAL	2.483.300,00	2.483.300,00	-27.326,74	373.496,61	0,95 %	2.109.803,39	16.864,67	213.496,61	0,60 %	2.269.803,39	0,00
URBANISMO	21.622.660,00	20.034.360,00	-702.596,32	5.925.124,15	15,00 %	14.109.235,85	2.793.017,82	5.389.801,64	15,04 %	14.644.558,36	0,00
ADMINISTRAÇÃO GERAL	4.771.260,00	4.122.960,00	-298.005,10	1.140.597,51	2,89 %	2.982.362,49	591.192,27	1.029.848,68	2,87 %	3.093.111,32	0,00
INFRA-ESTRUTURA URBANA	7.918.100,00	7.022.400,00	-702.325,45	1.756.828,09	4,45 %	5.265.571,91	393.331,71	1.480.393,51	4,13 %	5.542.006,49	0,00
SERVIÇOS URBANOS	8.933.300,00	8.889.000,00	297.734,23	3.027.698,55	7,66 %	5.861.301,45	1.808.493,84	2.879.559,45	8,04 %	6.009.440,55	0,00



PREFEITURA MUNICIPAL DE COCOS
RELATÓRIO RESUMIDO DA EXECUÇÃO ORÇAMENTÁRIA
DEMONSTRATIVO DA EXECUÇÃO DAS DESPESAS POR FUNÇÃO/SUBFUNÇÃO
ORÇAMENTOS FISCAL E DA SEGURIDADE SOCIAL
JANEIRO A ABRIL DE 2024 / BIMESTRE MARÇO - ABRIL

RREO - Anexo 2 (LRF, Art 52, Inciso II, Alínea "c")

R\$ 1,00

FUNÇÃO/ SUBFUNÇÃO	DOTAÇÃO INICIAL	DOTAÇÃO ATUALIZADA (a)	Despesas Empenhadas			SALDO (c) = (a - b)	Despesas Liquidadas			SALDO (e) = (a - d)	INSCRITAS EM RESTOS A PAGAR NÃO PROCESSADOS (f)
			No Bimestre	Até o Bimestre (b)	% (b/total b)		No Bimestre	Até Bimestre (d)	% (d/total d)		
HABITAÇÃO	733.900,00	640.900,00	0,00	0,00	0,00 %	640.900,00	0,00	0,00	0,00 %	640.900,00	0,00
HABITAÇÃO URBANA	733.900,00	640.900,00	0,00	0,00	0,00 %	640.900,00	0,00	0,00	0,00 %	640.900,00	0,00
SANEAMENTO	1.646.800,00	1.646.800,00	138.586,86	524.298,80	1,33 %	1.122.501,20	265.951,98	474.135,39	1,32 %	1.172.664,61	0,00
ADMINISTRAÇÃO GERAL	1.118.300,00	1.118.300,00	138.586,86	524.298,80	1,33 %	594.001,20	265.951,98	474.135,39	1,32 %	644.164,61	0,00
SANEAMENTO BÁSICO URBANO	22.000,00	22.000,00	0,00	0,00	0,00 %	22.000,00	0,00	0,00	0,00 %	22.000,00	0,00
ABASTECIMENTO	506.500,00	506.500,00	0,00	0,00	0,00 %	506.500,00	0,00	0,00	0,00 %	506.500,00	0,00
GESTÃO AMBIENTAL	82.700,00	82.700,00	0,00	0,00	0,00 %	82.700,00	0,00	0,00	0,00 %	82.700,00	0,00
PRESERVAÇÃO E CONSERVAÇÃO AMBIENTA	82.700,00	82.700,00	0,00	0,00	0,00 %	82.700,00	0,00	0,00	0,00 %	82.700,00	0,00
AGRICULTURA	3.162.600,00	3.165.600,00	-423.380,87	469.926,22	1,19 %	2.695.673,78	219.188,76	426.313,40	1,19 %	2.739.286,60	0,00
ADMINISTRAÇÃO GERAL	2.352.000,00	2.355.000,00	-423.380,87	469.926,22	1,19 %	1.885.073,78	219.188,76	426.313,40	1,19 %	1.928.686,60	0,00
ABASTECIMENTO	795.600,00	795.600,00	0,00	0,00	0,00 %	795.600,00	0,00	0,00	0,00 %	795.600,00	0,00
EXTENSÃO RURAL	15.000,00	15.000,00	0,00	0,00	0,00 %	15.000,00	0,00	0,00	0,00 %	15.000,00	0,00
INDUSTRIA	25.000,00	25.000,00	0,00	0,00	0,00 %	25.000,00	0,00	0,00	0,00 %	25.000,00	0,00
PROMOÇÃO INDUSTRIAL	25.000,00	25.000,00	0,00	0,00	0,00 %	25.000,00	0,00	0,00	0,00 %	25.000,00	0,00
COMÉRCIO E SERVIÇOS	110.000,00	110.000,00	0,00	0,00	0,00 %	110.000,00	0,00	0,00	0,00 %	110.000,00	0,00
PROMOÇÃO COMERCIAL	110.000,00	110.000,00	0,00	0,00	0,00 %	110.000,00	0,00	0,00	0,00 %	110.000,00	0,00
ENERGIA	172.000,00	172.000,00	0,00	0,00	0,00 %	172.000,00	0,00	0,00	0,00 %	172.000,00	0,00
ENERGIA ELÉTRICA	172.000,00	172.000,00	0,00	0,00	0,00 %	172.000,00	0,00	0,00	0,00 %	172.000,00	0,00
TRANSPORTE	6.590.000,00	8.000.000,00	614.513,54	3.191.540,45	8,08 %	4.808.459,55	1.791.415,99	3.099.665,65	8,65 %	4.900.334,35	0,00
INFRA-ESTRUTURA URBANA	524.600,00	1.714.600,00	450.882,60	1.014.388,20	2,57 %	700.211,80	720.504,36	1.014.388,20	2,83 %	700.211,80	0,00
TRANSPORTE RODOVIÁRIO	6.065.400,00	6.285.400,00	163.630,94	2.177.152,25	5,51 %	4.108.247,75	1.070.911,63	2.085.277,45	5,82 %	4.200.122,55	0,00
DESPORTO E LAZER	799.700,00	949.700,00	111.070,21	304.894,46	0,77 %	644.805,54	266.780,21	304.894,46	0,85 %	644.805,54	0,00
DESPORTO COMUNITÁRIO	799.700,00	949.700,00	111.070,21	304.894,46	0,77 %	644.805,54	266.780,21	304.894,46	0,85 %	644.805,54	0,00
RESERVA DE CONTINGÊNCIA	300.000,00	300.000,00	0,00	0,00	0,00 %	300.000,00	0,00	0,00	0,00 %	300.000,00	0,00
RESERVA DE CONTINGÊNCIA	300.000,00	300.000,00	0,00	0,00	0,00 %	300.000,00	0,00	0,00	0,00 %	300.000,00	0,00
DESPESAS INTRA-ORÇAMENTÁRIAS (II)	143.000,00	143.000,00	0,00	0,00	0,00 %	143.000,00	0,00	0,00	0,00 %	143.000,00	0,00
TOTAL (III) = (I + II)	140.820.000,00	140.820.000,00	-21.669.915,03	39.501.760,76	100,00 %	101.318.239,24	19.753.408,54	35.833.168,36	100,00 %	104.986.831,64	0,00



INTRA-ORÇAMENTÁRIAS

FUNÇÃO / SUBFUNÇÃO	DOTAÇÃO INICIAL	DOTAÇÃO ATUALIZADA (a)	Despesas Empenhadas		Despesas Liquidadas				SALDO (a - b)
			No Bimestre	Até o Bimestre	No Bimestre	Até Bimestre (b)	% (b/total b)	% (b/a)	
DESPEAS (INTRA-ORÇAMENTÁRIAS)	143.000,00	143.000,00	0,00	0,00	0,00	0,00	0,00 %	0,00 %	143.000,00
ADMINISTRAÇÃO	15.000,00	15.000,00	0,00	0,00	0,00	0,00	0,00 %	0,00 %	15.000,00
ADMINISTRAÇÃO GERAL	15.000,00	15.000,00	0,00	0,00	0,00	0,00	0,00 %	0,00 %	15.000,00
ASSISTÊNCIA SOCIAL	6.000,00	6.000,00	0,00	0,00	0,00	0,00	0,00 %	0,00 %	6.000,00
ASSISTÊNCIA COMUNITÁRIA	6.000,00	6.000,00	0,00	0,00	0,00	0,00	0,00 %	0,00 %	6.000,00
SAÚDE	50.000,00	50.000,00	0,00	0,00	0,00	0,00	0,00 %	0,00 %	50.000,00
ATENÇÃO BÁSICA	50.000,00	50.000,00	0,00	0,00	0,00	0,00	0,00 %	0,00 %	50.000,00
EDUCAÇÃO	60.000,00	60.000,00	0,00	0,00	0,00	0,00	0,00 %	0,00 %	60.000,00
ENSINO FUNDAMENTAL	55.000,00	55.000,00	0,00	0,00	0,00	0,00	0,00 %	0,00 %	55.000,00
EDUCAÇÃO INFANTIL	5.000,00	5.000,00	0,00	0,00	0,00	0,00	0,00 %	0,00 %	5.000,00
URBANISMO	12.000,00	12.000,00	0,00	0,00	0,00	0,00	0,00 %	0,00 %	12.000,00
ADMINISTRAÇÃO GERAL	12.000,00	12.000,00	0,00	0,00	0,00	0,00	0,00 %	0,00 %	12.000,00
TOTAL	143.000,00	143.000,00	0,00	0,00	0,00	0,00	0,00 %	0,00 %	143.000,00

FONTE: Sistema de Contabilidade Pública, Unidade Responsável: PREFEITURA MUNICIPAL DE COCOS

MARCELO DE SOUZA EMERENCIANO

Prefeito
02127204735

JOSÉ AUGUSTO BANDEIRA LOPES

Secretário de Finanças
491.577.605-00

Contador de Oliveira
Ricardo de Oliveira
CPF: 886.068.565-68
BA: 029331/O-0
Rua Barão de Caetité - Bahia



Prefeitura Municipal de Cocos
RELATÓRIO RESUMIDO DA EXECUÇÃO ORÇAMENTÁRIA
DEMONSTRATIVO DAS RECEITAS E DESPESAS PREVIDENCIÁRIAS E DAS RECEITAS E DESPESAS ASSOCIADAS ÀS PENSÕES E INATIVOS MILITARES
ORÇAMENTO DA SEGURIDADE SOCIAL
JANEIRO A ABRIL 2024 / BIMESTRE MARÇO - ABRIL

RREO - ANEXO 4 (LRF, Art 53, inciso II)

Em reais

REGIME PRÓPRIO DE PREVIDÊNCIA DOS SERVIDORES - RPPS						
FUNDO EM CAPITALIZAÇÃO (PLANO PREVIDENCIÁRIO)						
RECEITAS PREVIDENCIÁRIAS - RPPS (FUNDO EM CAPITALIZAÇÃO)	PREVISÃO ATUALIZADA (a)					RECEITAS REALIZADAS Até o Bimestre (b)
RECEITAS CORRENTES (I)	0,00					0,00
Receita de Contribuições dos Segurados	0,00					0,00
Ativo	0,00					0,00
Inativo	0,00					0,00
Pensionista	0,00					0,00
Receita de Contribuições Patronais	0,00					0,00
Ativo	0,00					0,00
Inativo	0,00					0,00
Pensionista	0,00					0,00
Receita Patrimonial	0,00					0,00
Receitas Imobiliárias	0,00					0,00
Receitas de Valores Mobiliários	0,00					0,00
Outras Receitas Patrimoniais	0,00					0,00
Receita de Serviços	0,00					0,00
Outras Receitas Correntes	0,00					0,00
Compensação Financeira entre os Regimes	0,00					0,00
Aportes Periódicos para Amortização de Déficit Atuarial do RPPS (II)	0,00					0,00
Demais Receitas Correntes	0,00					0,00
RECEITAS DE CAPITAL (III)	0,00					0,00
Alienação de Bens, Direitos e Ativos	0,00					0,00
Amortização de Empréstimos	0,00					0,00
Outras Receitas de Capital	0,00					0,00
TOTAL DAS RECEITAS DO FUNDO EM CAPITALIZAÇÃO - (IV) = (I + III - II)	0,00					0,00
DESPESAS PREVIDENCIÁRIAS - RPPS (FUNDO EM CAPITALIZAÇÃO)	DOTAÇÃO ATUALIZADA (c)	DESPESAS EMPENHADAS Até o Bimestre (d)	DESPESAS LIQUIDADAS Até o Bimestre (e)	DESPESAS PAGAS Até o Bimestre (f)	INSCRITAS EM RESTOS A PAGAR NÃO PROCESSADOS No Exercício (g)	
Benefícios	0,00	0,00	0,00	0,00	0,00	0,00
Aposentadorias	0,00	0,00	0,00	0,00	0,00	0,00
Pensões por Morte	0,00	0,00	0,00	0,00	0,00	0,00
Outras Despesas Previdenciárias	0,00	0,00	0,00	0,00	0,00	0,00
Compensação Financeira entre os Regimes	0,00	0,00	0,00	0,00	0,00	0,00
Demais Despesas Previdenciárias	0,00	0,00	0,00	0,00	0,00	0,00
TOTAL DAS DESPESAS DO FUNDO EM CAPITALIZAÇÃO (V)	0,00	0,00	0,00	0,00	0,00	0,00
RESULTADO PREVIDENCIÁRIO - FUNDO EM CAPITALIZAÇÃO (VI) = (IV - V)	0,00	0,00	0,00	0,00	-	
RECURSOS RPPS ARRECADADOS EM EXERCÍCIOS ANTERIORES		PREVISÃO ORÇAMENTÁRIA				
VALOR		0,00				
RESERVA ORÇAMENTÁRIA DO RPPS		PREVISÃO ORÇAMENTÁRIA				
VALOR		0,00				
APORTES DE RECURSOS PARA O FUNDO EM CAPITALIZAÇÃO DO RPPS		APORTES REALIZADOS				
Plano de Amortização - Contribuição Patronal Suplementar		0,00				
Plano de Amortização - Aporte Periódico de Valores Predefinidos		0,00				
Outros Aportes para o RPPS		0,00				
Recursos para Cobertura de Déficit Financeiro		0,00				
BENS E DIREITOS DOS RPPS (FUNDO EM CAPITALIZAÇÃO)		SALDO ATUAL				
Caixa e Equivalentes de Caixa		0,00				
Investimentos e Aplicações		0,00				
Outros Bens e Direitos		0,00				



FUNDO EM REPARTIÇÃO (PLANO FINANCEIRO)

RECEITAS PREVIDENCIÁRIAS - RPPS (FUNDO EM REPARTIÇÃO)	PREVISÃO ATUALIZADA (a)	RECEITAS REALIZADAS Até o Bimestre (b)
RECEITAS CORRENTES (VII)	0,00	0,00
Receita de Contribuições dos Segurados	0,00	0,00
Ativo	0,00	0,00
Inativo	0,00	0,00
Pensionista	0,00	0,00
Receita de Contribuições Patronais	0,00	0,00
Ativo	0,00	0,00
Inativo	0,00	0,00
Pensionista	0,00	0,00
Receita Patrimonial	0,00	0,00
Receitas Imobiliárias	0,00	0,00
Receitas de Valores Mobiliários	0,00	0,00
Outras Receitas Patrimoniais	0,00	0,00
Receita de Serviços	0,00	0,00
Outras Receitas Correntes	0,00	0,00
Compensação Financeira entre os Regimes	0,00	0,00
Demais Receitas Correntes	0,00	0,00
RECEITAS DE CAPITAL (VIII)	0,00	0,00
Alienação de Bens, Direitos e Ativos	0,00	0,00
Amortização de Empréstimos	0,00	0,00
Outras Receitas de Capital	0,00	0,00
TOTAL DAS RECEITAS DO FUNDO EM REPARTIÇÃO (IX) = (VII + VIII)	0,00	0,00

DESPESAS PREVIDENCIÁRIAS - RPPS (FUNDO EM REPARTIÇÃO)	DOTAÇÃO ATUALIZADA (c)	DESPESAS EMPENHADAS Até o Bimestre (d)	DESPESAS LIQUIDADAS Até o Bimestre (e)	DESPESAS PAGAS Até o Bimestre (f)	INSCRITAS EM RESTOS A PAGAR NÃO PROCESSADOS No Exercício (g)
Benefícios	0,00	0,00	0,00	0,00	0,00
Aposentadorias	0,00	0,00	0,00	0,00	0,00
Pensões por Morte	0,00	0,00	0,00	0,00	0,00
Outras Despesas Previdenciárias	0,00	0,00	0,00	0,00	0,00
Compensação Financeira entre os Regimes	0,00	0,00	0,00	0,00	0,00
Demais Despesas Previdenciárias	0,00	0,00	0,00	0,00	0,00
TOTAL DAS DESPESAS DO FUNDO EM REPARTIÇÃO (X)	0,00	0,00	0,00	0,00	0,00

RESULTADO PREVIDENCIÁRIO - FUNDO EM REPARTIÇÃO (XI) = (IX - X)	0,00	0,00	0,00	0,00	-
---	-------------	-------------	-------------	-------------	----------

APORTES DE RECURSOS PARA O FUNDO EM REPARTIÇÃO DO RPPS	APORTES REALIZADOS
Recursos para Cobertura de Insuficiências Financeiras	0,00
Recursos para Formação de Reserva	0,00

BENS E DIREITOS DOS RPPS (FUNDO EM REPARTIÇÃO)	SALDO ATUAL
Caixa e Equivalentes de Caixa	0,00
Investimentos e Aplicações	0,00
Outros Bens e Direitos	0,00

ADMINISTRAÇÃO DO REGIME PRÓPRIO DE PREVIDÊNCIA DOS SERVIDORES - RPPS

RECEITAS DA ADMINISTRAÇÃO - RPPS	PREVISÃO ATUALIZADA (a)	RECEITAS REALIZADAS Até o Bimestre (b)
Receitas Correntes	0,00	0,00
TOTAL DAS RECEITAS DA ADMINISTRAÇÃO RPPS (XII)	0,00	0,00

DESPESAS DA ADMINISTRAÇÃO - RPPS	DOTAÇÃO ATUALIZADA (c)	DESPESAS EMPENHADAS Até o Bimestre (d)	DESPESAS LIQUIDADAS Até o Bimestre (e)	DESPESAS PAGAS Até o Bimestre (f)	INSCRITAS EM RESTOS A PAGAR NÃO PROCESSADOS No Exercício (g)
Despesas Correntes (XIII)	0,00	0,00	0,00	0,00	0,00
Pessoal e Encargos Sociais	0,00	0,00	0,00	0,00	0,00
Demais Despesas Correntes	0,00	0,00	0,00	0,00	0,00
Despesas de Capital (XIV)	0,00	0,00	0,00	0,00	0,00
TOTAL DAS DESPESAS DA ADMINISTRAÇÃO RPPS (XV)=(XIII + XIV)	0,00	0,00	0,00	0,00	0,00

RESULTADO DA ADMINISTRAÇÃO RPPS (XVI)=(XII - XV)	0,00	0,00	0,00	0,00	-
---	-------------	-------------	-------------	-------------	----------

BENS E DIREITOS - ADMINISTRAÇÃO DO RPPS	SALDO ATUAL
Caixa e Equivalentes de Caixa	0,00
Investimentos e Aplicações	0,00
Outros Bens e Direitos	0,00



BENEFÍCIOS PREVIDENCIÁRIOS MANTIDOS PELO TESOIRO

RECEITAS PREVIDENCIÁRIAS (BENEFÍCIOS MANTIDOS PELO TESOIRO)	PREVISÃO ATUALIZADA (a)	RECEITAS REALIZADAS Até o Bimestre (b)			
Contribuições dos Servidores	0,00	0,00			
Demais Receitas Previdenciárias	0,00	0,00			
TOTAL DAS RECEITAS (BENEFÍCIOS MANTIDOS PELO TESOIRO) (XVII)	0,00	0,00			

DESPESAS PREVIDENCIÁRIAS (BENEFÍCIOS MANTIDOS PELO TESOIRO)	DOTAÇÃO ATUALIZADA (c)	DESPESAS EMPENHADAS Até o Bimestre (d)	DESPESAS LIQUIDADAS Até o Bimestre (e)	DESPESAS PAGAS Até o Bimestre (f)	INSCRITAS EM RESTOS A PAGAR NÃO PROCESSADOS No Exercício (g)
Aposentadorias	0,00	0,00	0,00	0,00	0,00
Pensões	0,00	0,00	0,00	0,00	0,00
Outras Despesas Previdenciárias	0,00	0,00	0,00	0,00	0,00
TOTAL DAS DESPESAS (BENEFÍCIOS MANTIDOS PELO TESOIRO) (XVIII)	0,00	0,00	0,00	0,00	0,00
RESULTADO DOS BENEFÍCIOS MANTIDOS PELO TESOIRO (XIX) = (XVII - XVIII)	0,00	0,00	0,00	0,00	-

MARCELO DE SOUZA EMERENCIANO
Prefeito
02127204735

JOSÉ AUGUSTO BANDEIRA LOPES
Secretário de Finanças
491.577.605-00

Ricardo de Oliveira
Contador
CPF: 886.066.565-68
BA: 029331/0-0
Rua Barão de Caetité - Bahia



PREFEITURA MUNICIPAL DE COCOS
RELATÓRIO RESUMIDO DA EXECUÇÃO ORÇAMENTÁRIA
DEMONSTRATIVO DOS RESULTADOS PRIMÁRIO E NOMINAL
ORÇAMENTOS FISCAL E DA SEGURIDADE SOCIAL
MARÇO - ABRIL DE 2024 / MARÇO - ABRIL

RREO - Anexo 6 (LRF, art 53, inciso III)

Em reais

RECEITAS PRIMÁRIAS	ACIMA DA LINHA	
	PREVISÃO ATUALIZADA	Até o Bimestre/2024 RECEITAS REALIZADAS (a)
RECEITAS CORRENTES (EXCETO FONTES RPPS) (I)	116.989.600,00	38.977.363,03
Impostos, Taxas e Contribuições de Melhoria	12.117.700,00	3.057.223,82
IPTU	495.600,00	50.750,98
ISS	6.581.200,00	1.637.641,91
ITBI	3.656.400,00	928.086,87
IRRF	991.600,00	346.975,10
Outros Impostos, Taxas e Contribuições de Melhoria	392.900,00	93.768,96
Contribuições	0,00	0,00
Receita Patrimonial	651.450,00	245.574,53
Aplicações Financeiras (II)	640.150,00	244.865,02
Outras Receitas Patrimoniais	11.300,00	709,51
Transferências Correntes	102.380.150,00	35.029.258,54
Cota-Parte do FPM	32.423.400,00	9.794.706,86
Cota-Parte do ICMS	23.920.400,00	7.816.948,49
Cota-Parte do IPVA	984.600,00	362.529,71
Cota-Parte do ITR	791.000,00	111.049,85
Transferências da LC 61/1989	176.500,00	60.435,32
Transferências do FUNDEB	29.227.800,00	10.226.713,35
Outras Transferências Correntes	14.856.450,00	6.656.874,96
Demais Receitas Correntes	1.840.300,00	645.306,14
Outras Receitas Financeiras (III)	0,00	0,00
Receitas Correntes Restantes	1.840.300,00	645.306,14
RECEITAS PRIMÁRIAS CORRENTES (EXCETO FONTES RPPS) (IV) = [I - (II + III)]	116.349.450,00	38.732.498,01
RECEITAS PRIMÁRIAS CORRENTES (COM FONTES RPPS) (V)	0,00	0,00
RECEITAS NÃO PRIMÁRIAS CORRENTES (COM FONTES RPPS) (VI)	0,00	0,00
RECEITAS DE CAPITAL (EXCETO FONTES RPPS) (VII)	3.362.500,00	1.722.834,93
Operações de Crédito (VIII)	3.300.000,00	1.666.666,67
Amortização de Empréstimos (IX)	0,00	0,00
Alienação de Bens	62.500,00	56.168,26
Receitas de Alienação de Investimentos Temporários(X)	0,00	0,00
Receitas de Alienação de Investimentos Permanentes(XI)	0,00	0,00
Outras Alienações de Bens	62.500,00	56.168,26
Transferências de Capital	0,00	0,00
Convênios	0,00	0,00
Outras Transferências de Capital	0,00	0,00
Outras Receitas de Capital	0,00	0,00
Outras Receitas de Capital Não Primárias (XII)	0,00	0,00
Outras Receitas de Capital Primárias	0,00	0,00
RECEITAS PRIMÁRIAS DE CAPITAL (EXCETO FONTES RPPS) (XIII) = [VII - (VIII + IX + X + XI + XII)]	62.500,00	56.168,26
RECEITAS PRIMÁRIAS DE CAPITAL (COM FONTES RPPS) (XIV)	0,00	0,00
RECEITAS NÃO PRIMÁRIAS DE CAPITAL (COM FONTES RPPS) (XV)	0,00	0,00
RECEITA PRIMÁRIA TOTAL (XVI) = (IV + V + XIII + XIV)	116.411.950,00	38.788.666,27
RECEITA PRIMÁRIA TOTAL (EXCETO FONTES RPPS) (XVII) = (IV + XIII)	116.411.950,00	38.788.666,27



PREFEITURA MUNICIPAL DE COCOS
RELATÓRIO RESUMIDO DA EXECUÇÃO ORÇAMENTÁRIA
DEMONSTRATIVO DOS RESULTADOS PRIMÁRIO E NOMINAL
ORÇAMENTOS FISCAL E DA SEGURIDADE SOCIAL
MARÇO - ABRIL DE 2024 / MARÇO - ABRIL

RREO - Anexo 6 (LRF, art 53, inciso III)

Em reais

DESPESAS PRIMÁRIAS	DOTAÇÃO ATUALIZADA	Até o Bimestre/2024					
		DESPESAS EMPENHADAS	DESPESAS LIQUIDADAS	DESPESAS PAGAS (a)	RESTOS PAGAR PROCESSADO PAGOS	RESTOS A PAGAR NÃO PROCESSADOS	
						LIQUIDADOS	PAGOS (c)
DESPESAS CORRENTES (EXCETO FONTES RPPS)(XVIII)	114.639.576,00	34.584.129,36	31.191.971,54	29.274.819,32	3.284.907,33	54.543,49	54.543,49
Pessoal e Encargos Sociais	53.380.086,00	15.891.285,13	14.261.684,63	14.261.684,63	242.755,94	0,00	0,00
Juros e Encargos da Dívida (XIX)	0,00	0,00	0,00	0,00	0,00	0,00	0,00
Outras Despesas Correntes	61.259.490,00	18.692.844,23	16.930.286,91	15.013.134,69	3.042.151,39	54.543,49	54.543,49
Transferências Constitucionais e Legais	0,00	0,00	0,00	0,00	0,00	0,00	0,00
Demais Despesas Correntes	61.259.490,00	18.692.844,23	16.930.286,91	15.013.134,69	3.042.151,39	54.543,49	54.543,49
DESPESAS PRIMÁRIAS CORRENTES (EXCETO FONTES RPPS) (XX) = (XVIII - XIX)	114.639.576,00	34.584.129,36	31.191.971,54	29.274.819,32	3.284.907,33	54.543,49	54.543,49
DESPESAS PRIMÁRIAS CORRENTES (COM FONTES RPPS) (XXI)	0,00	0,00	0,00	0,00	0,00	0,00	0,00
DESPESAS NÃO PRIMÁRIAS CORRENTES (COM FONTES RPPS) (XXII)	0,00	0,00	0,00	0,00	0,00	0,00	0,00
DESPESAS DE CAPITAL (EXCETO FONTES RPPS) (XXIII)	25.880.424,00	4.917.631,40	4.641.196,82	4.033.222,23	583.166,34	0,00	0,00
Investimento	24.875.784,00	4.435.508,90	4.159.074,32	3.551.099,73	583.166,34	0,00	0,00
Inversões Financeiras	0,00	0,00	0,00	0,00	0,00	0,00	0,00
Concessão de Empréstimos e Financiamentos (XXIV)	0,00	0,00	0,00	0,00	0,00	0,00	0,00
Aquisição de Título de Capital já Integralizado (XXV)	0,00	0,00	0,00	0,00	0,00	0,00	0,00
Aquisição de Título de Crédito (XXVI)	0,00	0,00	0,00	0,00	0,00	0,00	0,00
Demais Inversões Financeiras	0,00	0,00	0,00	0,00	0,00	0,00	0,00
Amortização da Dívida (XXVII)	1.004.640,00	482.122,50	482.122,50	482.122,50	0,00	0,00	0,00
DESPESAS PRIMÁRIAS DE CAPITAL (EXCETO FONTES RPPS) (XXVIII) = [XXIII - (XXIV + XXV + XXVI + XXVII)]	24.875.784,00	4.435.508,90	4.159.074,32	3.551.099,73	583.166,34	0,00	0,00
RESERVA DE CONTINGÊNCIA (XXIX)	300.000,00	0,00	0,00	0,00	0,00	0,00	0,00
DESPESAS PRIMÁRIAS DE CAPITAL (COM FONTES RPPS) (XXX)	0,00	0,00	0,00	0,00	0,00	0,00	0,00
DESPESAS NÃO PRIMÁRIAS DE CAPITAL (COM FONTES RPPS) (XXXI)	0,00	0,00	0,00	0,00	0,00	0,00	0,00
DESPESA PRIMÁRIA TOTAL (XXXII) = (XX + XXI + XXVIII + XXIX + XXX)	139.815.360,00	39.019.638,26	35.351.045,86	32.825.919,05	3.868.073,67	54.543,49	54.543,49
DESPESA PRIMÁRIA TOTAL (EXCETO FONTES RPPS) (XXXIII) = (XX + XXVIII + XXIX)	139.815.360,00	39.019.638,26	35.351.045,86	32.825.919,05	3.868.073,67	54.543,49	54.543,49
RESULTADO PRIMÁRIO (COM RPPS) - Acima da Linha (XXXIV) = [XVIa - (XXXIIIa + XXXIIIb + XXXIIIc)]				2.040.130,06			
RESULTADO PRIMÁRIO (SEM RPPS) - Acima da Linha (XXXV) = [XVIIa - (XXXIIIa + XXXIIIb + XXXIIIc)]				2.040.130,06			
META FISCAL PARA O RESULTADO PRIMÁRIO				VALOR CORRENTE			
Meta fixada no Anexo de Metas Fiscais da LDO para o exercício de referência				(3.451.904,48)			
JUROS NOMINAIS				Até o Bimestre/2024			
Juros, Encargos e Variações Monetárias Ativos (Exceto RPPS) (XXXVI)				244.865,02			
Juros, Encargos e Variações Monetárias Passivos (Exceto RPPS) (XXXVII)				0,00			
RESULTADO NOMINAL (SEM RPPS) - Acima da Linha (XXXVIII) = XXXV + (XXXVI - XXXVII)				1.795.265,04			



PREFEITURA MUNICIPAL DE COCOS
RELATÓRIO RESUMIDO DA EXECUÇÃO ORÇAMENTÁRIA
DEMONSTRATIVO DOS RESULTADOS PRIMÁRIO E NOMINAL
ORÇAMENTOS FISCAL E DA SEGURIDADE SOCIAL
MARÇO - ABRIL DE 2024 / MARÇO - ABRIL

RREO - Anexo 6 (LRF, art 53, inciso III)

Em reais

ABAIXO DA LINHA	
CÁLCULO DO RESULTADO NOMINAL	SALDO
	Em 31/Dez/2023
	Em 2.º Bimestre
DÍVIDA CONSOLIDADA (XXXIX)	25.408.900,45
DEDUÇÕES (XL)	(368.743,06)
Disponibilidade de Caixa	(368.743,06)
Disponibilidade de Caixa Bruta	7.064.439,80
(-) Restos a Pagar Processados (XLI)	4.852.708,90
(-) Depósitos Restituíveis e Valores Vinculados	2.580.473,96
Demais Haveres Financeiros	0,00
DÍVIDA CONSOLIDADA LÍQUIDA (XLII) = (XXXIX - XL)	25.777.643,51
RESULTADO NOMINAL (SEM RPPS) - Abaixo da Linha (XLIII) = (XLIIa - XLIIb)	6.785.093,98
META FISCAL PARA O RESULTADO NOMINAL	VALOR CORRENTE
Meta fixada no Anexo de Metas Fiscais da LDO para o exercício de referência	343.411,92
AJUSTE METODOLÓGICO	Até o Bimestre 2024
VARIAÇÃO DO SALDO DE RPP (XLIV) = (XLIIb - XLIIa)	(3.868.073,67)
RECEITA DE ALIENAÇÃO DE INVESTIMENTOS PERMANENTES (XLV) = (XI)	0,00
VARIAÇÃO CAMBIAL (XLVI)	0,00
VARIAÇÃO DO SALDO DE PRECATÓRIOS INTEGRANTES DA DC (XLVII)	0,00
VARIAÇÃO DO SALDO DAS DEMAIS OBRIGAÇÕES INTEGRANTES DA DC (XLVIII)	0,00
OUTROS AJUSTES (XLIX)	0,00
RESULTADO NOMINAL (SEM RPPS) AJUSTADO - Abaixo da Linha (L) = [XLIII + (XLIV - XLV + XLVI + XLVII + XLVIII) +/- (XLIX)]	2.917.020,31
RESULTADO PRIMÁRIO (SEM RPPS) - Abaixo da Linha (LI) = (L) - (XXXVI - XXXVII)	2.672.155,29
INFORMAÇÕES ADICIONAIS	PREVISÃO ORÇAMENTÁRIA
SALDO DE EXERCÍCIOS ANTERIORES	0,00
Recursos Arrecadados em Exercícios Anteriores - RPPS	0,00
Superávit Financeiro Utilizado para Abertura e Reabertura de Créditos Adicionais	0,00
RESERVA ORÇAMENTÁRIA DO RPPS	0,00




PREFEITURA MUNICIPAL DE COCOS
RELATÓRIO RESUMIDO DA EXECUÇÃO ORÇAMENTÁRIA
DEMONSTRATIVO DOS RESULTADOS PRIMÁRIO E NOMINAL
ORÇAMENTOS FISCAL E DA SEGURIDADE SOCIAL
MARÇO - ABRIL DE 2024 / MARÇO - ABRIL

RREO - Anexo 6 (LRF, art 53, inciso III)

FONTE: Sistema de Contabilidade Pública, Unidade Responsável: PREFEITURA MUNICIPAL DE COCOS

Em reais



MARCELO DE SOUZA EMERENCIANO
Prefeito
02127204735



JOSÉ AUGUSTO BANDEIRA LOPES
Secretário de Finanças
491.577.605-00



Contador
Ricardo de Oliveira
CPF: 886.066.565-68
BA: 02933110-0
Rua Barão de Caetité - Bahia



PREFEITURA MUNICIPAL DE COCOS
RELATÓRIO RESUMIDO DA EXECUÇÃO ORÇAMENTÁRIA
DEMONSTRATIVO DOS RESTOS A PAGAR POR PODER E ÓRGÃO
ORÇAMENTOS FISCAL E DA SEGURIDADE SOCIAL
JANEIRO A ABRIL 2024 / BIMESTRE MARÇO - ABRIL

RREO - Anexo 7 (LRF, art. 53, inciso V)

R\$ 1,00

PODER / ORGÃO	RESTOS A PAGAR PROCESSADOS					RESTOS A PAGAR NÃO PROCESSADOS					Saldo Total (a+b)	
	Inscritos		Pagos	Cancelados	Saldo (a)	Inscritos		Liquidados	Pagos	Cancelados		Saldo (b)
	Em Exercícios Anteriores	Em 31 de dezembro de				Em Exercícios Anteriores	Em 31 de dezembro de					
RESTOS A PAGAR (EXCETO INTRA-ORÇAMENTÁRIOS)	924.943,76	3.927.765,14	3.868.073,67	0,00	984.635,23	48.767,26	79.066,99	54.543,49	54.543,49	0,00	73.290,76	1.057.925,99
EXECUTIVO	924.943,76	3.927.765,14	3.868.073,67	0,00	984.635,23	48.767,26	79.066,99	54.543,49	54.543,49	0,00	73.290,76	1.057.925,99
Fundo Municipal de Assistência Social	20.160,00	282.401,31	282.401,31	0,00	20.160,00	0,00	0,00	0,00	0,00	0,00	0,00	20.160,00
Fundo Municipal de Educação	0,00	0,00	0,00	0,00	0,00	0,00	0,00	0,00	0,00	0,00	0,00	0,00
Fundo Municipal de Saúde	46.412,85	1.405.823,19	1.366.075,19	0,00	86.160,85	0,00	0,00	0,00	0,00	0,00	0,00	86.160,85
Prefeitura Municipal de Cocos	756.858,79	2.164.433,51	2.157.433,51	0,00	763.858,79	12.335,00	0,00	0,00	0,00	0,00	12.335,00	776.193,79
Serviço Autônomo de Água e Esgoto	101.512,12	75.107,13	62.163,66	0,00	114.455,59	36.432,26	79.066,99	54.543,49	54.543,49	0,00	60.955,76	175.411,35
LEGISLATIVO	0,00	0,00	0,00	0,00	0,00	0,00	0,00	0,00	0,00	0,00	0,00	0,00
Câmara Municipal	0,00	0,00	0,00	0,00	0,00	0,00	0,00	0,00	0,00	0,00	0,00	0,00
RESTOS A PAGAR (INTRA-ORÇAMENTÁRIOS) (II)	0,00	0,00	0,00	0,00	0,00	0,00	0,00	0,00	0,00	0,00	0,00	0,00
TOTAL (III) = (I + II)	924.943,76	3.927.765,14	3.868.073,67	0,00	984.635,23	48.767,26	79.066,99	54.543,49	54.543,49	0,00	73.290,76	1.057.925,99

FONTE: Sistema de Contabilidade Pública, Unidade Responsável: PREFEITURA MUNICIPAL DE COCOS

MARCELO DE SOUZA EMERENCIANO

 Prefeito
 02127204735

JOSÉ AUGUSTO BANDEIRA LOPES

 Secretário de Finanças
 491.577.605-00

 Ricardo de Oliveira
 Contador
 CPF: 886.056.565-68
 BA: 029331/0-0
 Rua Barão de Caetité - Bahia


PREFEITURA MUNICIPAL DE COCOS
RELATÓRIO RESUMIDO DA EXECUÇÃO ORÇAMENTÁRIA
DEMONSTRATIVO DAS RECEITAS E DESPESAS COM MANUTENÇÃO E DESENVOLVIMENTO DO ENSINO - MDE
ORÇAMENTOS FISCAL E DA SEGURIDADE SOCIAL
JANEIRO A ABRIL 2024/ BIMESTRE MARÇO - ABRIL

RREO - Anexo 8 (LDB, art 72)

R\$ 1,00

RECEITAS RESULTANTE DE IMPOSTOS (Arts.212 e 212-A da Constituição Federal)

RECEITA RESULTANTE DE IMPOSTOS	PREVISÃO ATUALIZADA (a)	RECEITAS REALIZADAS Até o Bimestre (b)
1- RECEITA DE IMPOSTOS	11.724.800,00	2.963.454,86
1.1- Receita Resultante de Imposto sobre a Propriedade Predial e Territorial Urbana - IPTU	495.600,00	50.750,98
1.2- Receita Resultante do Imposto sobre Transmissão Inter Vivos - ITBI	3.656.400,00	928.086,87
1.3- Receita Resultante do Impostos sobre Serviços de Qualquer Natureza - ISS	6.581.200,00	1.637.641,91
1.4- Receita Resultante do Imposto de Renda Retido na Fonte - IRRF	991.600,00	346.975,10
2- RECEITA DE TRANSFERÊNCIAS CONSTITUCIONAIS E LEGAIS	72.825.800,00	22.666.978,22
2.1- Cota-Parte - FPM	40.529.300,00	12.243.383,37
2.1.1- Parcela referente à CF, art. 159, I, alínea b	40.529.300,00	12.243.383,37
2.1.2- Parcela referente à CF, art. 159, I, alínea d e e	0,00	0,00
2.2- Cota-Parte - ICMS	29.900.500,00	9.771.185,50
2.3- Cota-Parte IPI-Exportação	176.500,00	60.435,32
2.4- Cota-Parte ITR	988.800,00	138.812,26
2.5- Cota-Parte IPVA	1.230.700,00	453.161,77
2.6- Cota-Parte IOF-Ouro	0,00	0,00
2.7- Outras Transferências ou Compensações Financeiras Provenientes de Impostos e Transferências Constit	0,00	0,00
3- TOTAL DA RECEITA RESULTANTE DE IMPOSTOS (1 + 2)	84.550.600,00	25.630.433,08
4- TOTAL DESTINADO AO FUNDEB - equivalente a 20% DE ((2.1.1) + (2.2) + (2.3) + (2.4) + (2.5) + (2.7))	14.565.160,00	4.533.395,64
5- VALOR MÍNIMO A SER APLICADO ALÉM DO VALOR DESTINADO AO FUNDEB - 5% DE ((2.1.1) + (2.2) + (2.3) + (2.4) + (2.5) + (2.7)) + 25% DE ((1.1) + (1.2) + (1.3) + (1.4) + (2.1.2) + (2.6))	6.572.490,00	1.874.212,63

FUNDEB

RECEITAS RECEBIDAS DO FUNDEB NO EXERCÍCIO	PREVISÃO ATUALIZADA (a)	RECEITAS REALIZADAS Até o Bimestre (b)
6- TOTAL DAS RECEITAS DO FUNDEB RECEBIDAS	29.363.600,00	10.299.020,91
6.1- FUNDEB - Impostos e Transferências de Impostos	18.909.300,00	6.044.227,01
6.1.1- Principal	18.773.500,00	5.971.919,45
6.1.2- Rendimentos de Aplicação Financeira	135.800,00	72.307,56
6.1.3- Ressarcimento de recursos do Fundeb	0,00	0,00
6.2- FUNDEB - Complementação da União - VAAF	7.529.000,00	2.328.035,15
6.2.1- Principal	7.529.000,00	2.328.035,15
6.2.2- Rendimentos de Aplicação Financeira	0,00	0,00
6.2.3- Ressarcimento de recursos do Fundeb	0,00	0,00
6.3- FUNDEB - Complementação da União - VAAT	2.196.200,00	1.653.943,22
6.3.1- Principal	2.196.200,00	1.653.943,22
6.3.2- Rendimentos de Aplicação Financeira	0,00	0,00
6.3.3- Ressarcimento de recursos do Fundeb	0,00	0,00
6.4- FUNDEB - Complementação da União - VAAR	729.100,00	272.815,53
6.4.1- Principal	729.100,00	272.815,53
6.4.2- Rendimentos de Aplicação Financeira	0,00	0,00
6.4.3- Ressarcimento de recursos do Fundeb	0,00	0,00
7- RESULTADO LÍQUIDO DAS TRANSFERÊNCIAS DO FUNDEB (6.1.1 - 4)	4.208.340,00	1.438.523,81

RECURSOS RECEBIDOS EM EXERCÍCIOS ANTERIORES E NÃO UTILIZADOS (SUPERÁVIT)	VALOR
8- TOTAL DOS RECURSOS DE SUPERÁVIT	0,00
8.1- SUPERÁVIT DO EXERCÍCIO IMEDIATAMENTE ANTERIOR	0,00
8.2- SUPERÁVIT RESIDUAL DE OUTROS EXERCÍCIOS	0,00
9- TOTAL DOS RECURSOS DO FUNDEB DISPONÍVEIS PARA UTILIZAÇÃO (6 + 8)	10.299.020,91

DESPESAS COM RECURSOS DO FUNDEB (Por Subfunção)	DOTAÇÃO ATUALIZADA (c)	DESPESAS EMPENHADAS Até o Bimestre (d)	DESPESAS LIQUIDADAS Até o Bimestre	DESPESAS PAGAS Até o Bimestre	INSCRITAS EM RESTOS A PAGAR NÃO PROCESSADOS ⁷ (g)
10- TOTAL DAS DESPESAS COM RECURSOS DO FUNDEB	28.667.253,00	7.518.033,04	7.492.972,08	7.411.863,96	0,00
10.1- PROFISSIONAIS DA EDUCAÇÃO BÁSICA	24.207.553,00	6.417.174,21	6.417.174,21	6.417.174,21	0,00
10.1.1 - Educação Infantil	3.226.903,00	1.044.072,91	1.044.072,91	1.044.072,91	0,00
10.1.2- Ensino Fundamental	20.980.650,00	5.373.101,30	5.373.101,30	5.373.101,30	0,00
10.1.3- Educação de Jovens e Adultos	0,00	0,00	0,00	0,00	0,00
10.1.4- Educação Especial	0,00	0,00	0,00	0,00	0,00
10.1.5- Administração Geral	0,00	0,00	0,00	0,00	0,00
10.2- OUTRAS DESPESAS	4.459.700,00	1.100.858,83	1.075.797,87	994.689,75	0,00
10.2.1 - Educação Infantil	0,00	0,00	0,00	0,00	0,00
10.2.2- Ensino Fundamental	4.459.700,00	1.100.858,83	1.075.797,87	994.689,75	0,00
10.2.3- Educação de Jovens e Adultos	0,00	0,00	0,00	0,00	0,00
10.2.4- Educação Especial	0,00	0,00	0,00	0,00	0,00
10.2.5- Administração Geral	0,00	0,00	0,00	0,00	0,00
10.2.6- Transporte (Escolar)	0,00	0,00	0,00	0,00	0,00
10.2.7- Outras	0,00	0,00	0,00	0,00	0,00



INDICADORES DO FUNDEB

DESPESAS CUSTEADAS COM RECEITAS DO FUNDEB RECEBIDAS NO EXERCÍCIO	DESPESAS EMPENHADAS Até o Bimestre (d)	DESPESAS LIQUIDADAS Até o Bimestre (e)	DESPESAS PAGAS Até o Bimestre (f)	INSCRITAS EM RESTOS A PAGAR NÃO PROCESSADOS (g)	INSCRITAS EM RESTOS A PAGAR NÃO PROCESSADOS SEM DISPONIBILIDADE DE CAIXA (h)	DESPESAS LIQUIDADAS EMPENHADAS EM VALOR SUPERIOR AO TOTAL DAS RECEITAS RECEBIDAS NO EXERCÍCIO (i)
11- TOTAL DAS DESPESAS CUSTEADAS COM RECURSOS DO FUNDEB RECEBIDAS NO EXERCÍCIO	7.556.432,39	7.531.371,43	7.450.263,31	0,00	0,00	0,00
11.1- Total das Despesas custeadas com FUNDEB - Impostos e Transferências de Impostos	6.328.126,93	6.303.065,97	6.221.957,85	0,00	0,00	258.838,96
11.2- Total das Despesas custeadas com FUNDEB - Complementação da União - VAAF	747.812,81	747.812,81	747.812,81	0,00	0,00	0,00
11.3- Total das Despesas custeadas com FUNDEB - Complementação da União - VAAT	480.492,65	480.492,65	480.492,65	0,00	0,00	0,00
11.4- Total das Despesas custeadas com FUNDEB - Complementação da União - VAAR	0,00	0,00	0,00	0,00	0,00	0,00
12- TOTAL DAS DESPESAS DO FUNDEB COM PROFISSIONAIS DA EDUCAÇÃO BÁSICA	6.417.174,21	6.417.174,21	6.417.174,21	0,00	0,00	0,00
13- TOTAL DAS DESPESAS CUSTEADAS COM FUNDEB - COMPLEMENTAÇÃO DA UNIÃO - VAAT APLICADA	480.492,65	480.492,65	480.492,65	0,00	0,00	0,00
14- TOTAL DAS DESPESAS CUSTEADAS COM FUNDEB - COMPLEMENTAÇÃO DA UNIÃO - VAAT APLICADA	38.399,35	38.399,35	38.399,35	0,00	0,00	0,00
INDICADORES - Art. 212-A, inciso XI e 3º - Constituição Federal	VALOR EXIGIDO (j)		VALOR APLICADO (k)		VALOR CONSIDERADO APÓS DEDUÇÕES (l)	% APLICADO (m)
15- MÍNIMO DE 70% DO FUNDEB NA REMUNERAÇÃO DOS PROFISSIONAIS DA EDUCAÇÃO BÁSICA	7.018.343,77		6.417.174,21		6.417.174,21	64,00
16- PERCENTUAL DA COMPLEMENTAÇÃO DA UNIÃO AO FUNDEB - VAAT NA EDUCAÇÃO INFANTIL (INI)	82.697.161,00		480.492,65		480.492,65	29,05
17- MÍNIMO DE 15% DA COMPLEMENTAÇÃO DA UNIÃO AO FUNDEB - VAAT EM DESPESAS DE CAPITAL	248.091,48		38.399,35		38.399,35	2,32
INDICADOR - Art.25, § 3º - Lei nº 14.113, de 2020 - (Aplicação do Superávit de Exercício Anterior)	VALOR MÁXIMO PERMITIDO (n)	VALOR NÃO APLICADO (o)	VALOR NÃO APLICADO APÓS AJUSTE	VALOR NÃO APLICADO EXCEDENTE AO MÁXIMO PERMITIDO (q)	% APLICADO (r)	
18- TOTAL DA RECEITA RECEBIDA E NÃO APLICADA NO EXERCÍCIO	1.029.902,09	2.767.649,48	2.767.649,48	1.737.747,39	26,87	
INDICADOR - Art.25, § 3º - Lei nº 14.113, de 2020 - (Aplicação do Superávit de Exercício Anterior)	VALOR DE SUPERÁVIT PERMITIDO NO EXERCÍCIO ANTERIOR (s)	VALOR NÃO APLICADO NO EXERCÍCIO ANTERIOR (t)	VALOR DE SUPERÁVIT APLICADO ATÉ O PRIMEIRO QUADRIMESTRE (v)	VALOR APLICADO APÓS O PRIMEIRO QUADRIMESTRE (w)	VALOR TOTAL DE SUPERÁVIT NÃO APLICADO ATÉ O FINAL DO EXERCÍCIO (x)	VALOR APLICADO ATÉ O PRIMEIRO QUADRIMESTRE QUE INTEGRARÁ O LIMITE CONSTITUCIONAL (y)
19- TOTAL DAS DESPESAS CUSTEADAS COM SUPERÁVIT DO FUNDEB	0,00	0,00	0,00	0,00	0,00	0,00
19.1- Total das Despesas custeadas com FUNDEB - Impostos e Transferências de Impostos	0,00	0,00	0,00	0,00	0,00	0,00
19.2- Total das Despesas custeadas com FUNDEB - Complementação da União (VAAF + VAAT + VAAR)	0,00	0,00	0,00	0,00	0,00	0,00
DESPESAS COM MANUTENÇÃO E DESENVOLVIMENTO DO ENSINO – MDE - CUSTEADAS COM RECEITA DE IMPOSTOS (EXCETO FUNDEB)						
DESPESAS COM AÇÕES TÍPICAS DE MDE - RECEITAS DE IMPOSTOS EXCETO FUNDEB (Por Subfunção)	DOTAÇÃO ATUALIZADA (c)	DESPESAS EMPENHADAS Até o Bimestre (d)	DESPESAS LIQUIDADAS Até o Bimestre (e)	DESPESAS PAGAS Até o Bimestre (f)	INSCRITAS EM RESTOS A PAGAR NÃO PROCESSADOS (g)	
20-TOTAL DAS DESPESAS COM AÇÕES TÍPICAS DE MDE CUSTEADAS COM RECEITAS DE IMPOSTOS	8.179.424,00	1.974.844,14	1.789.502,73	1.601.002,40	0,00	
20.1- Educação Infantil	1.312.000,00	103.259,83	103.259,83	72.390,65	0,00	
20.2- Ensino Fundamental	6.867.424,00	1.871.584,31	1.686.242,90	1.528.611,75	0,00	
20.3- Educação de Jovens e Adultos	0,00	0,00	0,00	0,00	0,00	
20.4- Educação Especial	0,00	0,00	0,00	0,00	0,00	
20.5- Administração Geral	0,00	0,00	0,00	0,00	0,00	
20.6- Transporte (Escolar)	0,00	0,00	0,00	0,00	0,00	
20.7- Outras	0,00	0,00	0,00	0,00	0,00	
DESPESAS COM MANUTENÇÃO E DESENVOLVIMENTO DO ENSINO – MDE - CUSTEADAS COM RECEITA DE IMPOSTOS E COM RECURSOS DO FUNDEB						
DESPESAS COM AÇÕES TÍPICAS DE MDE - RECEITAS DE IMPOSTOS EXCETO FUNDEB (Por Área de Atuação)	DOTAÇÃO ATUALIZADA (c)	DESPESAS EMPENHADAS Até o Bimestre (d)	DESPESAS LIQUIDADAS Até o Bimestre (e)	DESPESAS PAGAS Até o Bimestre (f)	INSCRITAS EM RESTOS A PAGAR NÃO PROCESSADOS (g)	
21- TOTAL DAS DESPESAS COM AÇÕES TÍPICAS DE MDE CUSTEADAS COM RECEITAS DE IMPOSTOS	36.410.177,00	9.659.211,65	9.448.809,28	9.070.892,51	0,00	
21.1- EDUCAÇÃO INFANTIL	3.226.903,00	1.044.072,91	1.044.072,91	1.044.072,91	0,00	
21.1.1- Creche	3.226.903,00	1.044.072,91	1.044.072,91	1.044.072,91	0,00	
21.1.2- Pré-escola	0,00	0,00	0,00	0,00	0,00	
21.2- ENSINO FUNDAMENTAL	33.183.274,00	8.615.138,74	8.404.736,37	8.026.819,60	0,00	
APURAÇÃO DAS DESPESAS PARA FINS DE LIMITE MÍNIMO CONSTITUCIONAL				VALOR		
22- TOTAL DAS DESPESAS DE MDE CUSTEADAS COM RECURSOS DE IMPOSTOS = L20(d ou e)				1.789.502,73		
23- TOTAL DAS RECEITAS TRANSFERIDAS AO FUNDEB = (L4)				4.533.395,64		
24- (-) RECEITAS DO FUNDEB NÃO UTILIZADAS NO EXERCÍCIO, EM VALOR SUPERIOR A 10% = L18(q)				1.737.747,39		
25- (-) SUPERÁVIT PERMITIDO NO EXERCÍCIO IMEDIATAMENTE ANTERIOR NÃO APLICADO NO EXERCÍCIO ATUAL = L19.1(x)				0,00		
26- (-) RESTOS A PAGAR NÃO PROCESSADOS INSCRITOS NO EXERCÍCIO SEM DISPONIBILIDADE FINANCEIRA DE RECURSOS DE IMPOSTOS				0,00		
27- (-) CANCELAMENTO, NO EXERCÍCIO, DE RESTOS A PAGAR INSCRITOS COM DISPONIBILIDADE FINANCEIRA DE RECURSOS DE IMPOSTOS VINCULADOS AO ENSINO = (L30.1(af) + L30.2(af))				0,00		
28- TOTAL DAS DESPESAS PARA FINS DE LIMITE (22 + 23) - (24 + 25 + 26 + 27)				4.585.150,98		
APURAÇÃO DO LIMITE MÍNIMO CONSTITUCIONAL				VALOR EXIGIDO (z)	VALOR APLICADO (aa)	% APLICADO (ab)
29- APLICAÇÃO EM MDE SOBRE A RECEITA RESULTANTE DE IMPOSTOS				6.407.608,27	4.585.150,98	17,88
RESTOS A PAGAR INSCRITOS EM EXERCÍCIOS ANTERIORES DE DESPESAS CONSIDERADAS PARA CUMPRIMENTO DO LIMITE	SALDO INICIAL (ac)	RP LIQUIDADOS (ad)	RP PAGOS (ae)	RP CANCELADOS (af)	SALDO FINAL (ag)	
30- RESTOS A PAGAR DE DESPESAS COM MDE	3.169.268,11	0,00	2.799.158,18	0,00	370.109,93	
30.1 - Executadas com Recursos de Impostos e Transferências de Impostos	2.932.151,05	0,00	2.701.438,12	0,00	230.712,93	
30.2 - Executadas com Recursos do FUNDEB - Impostos	237.117,06	0,00	97.720,06	0,00	139.397,00	
30.3 - Executadas com Recursos do FUNDEB - Complementação da União (VAAT + VAAF + VAAR)	0,00	0,00	0,00	0,00	0,00	

OUTRAS INFORMAÇÕES PARA CONTROLE



RECEITAS ADICIONAIS PARA FINANCIAMENTO DO ENSINO	PREVISÃO (a)	RECEITAS REALIZADAS Até o Bimestre (b)
31- TOTAL DAS RECEITAS ADICIONAIS PARA FINANCIAMENTO DO ENSINO	1.888.100,00	871.043,62
31.1- RECEITA DE TRANSFERÊNCIAS DO FNDE (INCLUINDO RENDIMENTOS DE APLICAÇÃO FINANCEIRA)	1.642.000,00	799.656,59
31.1.1- Salário-Educação	665.800,00	522.872,18
31.1.2- PDDE	0,00	0,00
31.1.3- PNAE	507.200,00	131.252,80
31.1.4 - PNATE	426.100,00	126.960,65
31.1.5- Outras Transferências do FNDE	42.900,00	18.570,96
31.2- RECEITA DE TRANSFERÊNCIAS DE CONVÊNIOS	34.700,00	15.585,50
31.3- RECEITA DE ROYALTIES DESTINADOS À EDUCAÇÃO	211.400,00	55.801,53
31.4- RECEITA DE OPERAÇÕES DE CRÉDITO VINCULADAS À EDUCAÇÃO	0,00	0,00
31.5- OUTRAS RECEITAS PARA FINANCIAMENTO DO ENSINO	0,00	0,00

OUTRAS DESPESAS COM EDUCAÇÃO (Por Subfunção)	DOTAÇÃO ATUALIZADA (c)	DESPESAS EMPENHADAS Até o Bimestre (d)	DESPESAS LIQUIDADAS Até o Bimestre (e)	DESPESAS PAGAS Até o Bimestre (f)	INSCRITAS EM RESTOS A PAGAR NÃO PROCESSADOS (g)
32- TOTAL DAS OUTRAS DESPESAS COM EDUCAÇÃO	7.265.200,00	771.532,37	771.532,37	493.003,25	156,49
32.1- EDUCAÇÃO INFANTIL	332.000,00	0,00	0,00	0,00	0,00
32.2- ENSINO FUNDAMENTAL	6.924.200,00	771.532,37	771.532,37	493.003,25	0,00
32.3- ENSINO MÉDIO	0,00	0,00	0,00	0,00	0,00
32.4- ENSINO SUPERIOR	9.000,00	0,00	0,00	0,00	0,00
32.5- ENSINO PROFISSIONAL	0,00	0,00	0,00	0,00	0,00
32.6- EDUCAÇÃO DE JOVENS E ADULTOS	0,00	0,00	0,00	0,00	0,00
32.7- EDUCAÇÃO ESPECIAL	0,00	0,00	0,00	0,00	0,00
32.8- OUTRAS	0,00	0,00	0,00	0,00	0,00

TOTAL GERAL DAS DESPESAS COM EDUCAÇÃO	DOTAÇÃO ATUALIZADA (c)	DESPESAS EMPENHADAS Até o Bimestre (d)	DESPESAS LIQUIDADAS Até o Bimestre (e)	DESPESAS PAGAS Até o Bimestre (f)	INSCRITAS EM RESTOS A PAGAR NÃO PROCESSADOS (g)
33- TOTAL GERAL DAS DESPESAS COM EDUCAÇÃO (10 + 20 + 32)	44.788.224,00	10.302.808,90	10.092.406,53	9.544.268,96	105,74
33.1- Despesas Correntes	39.089.580,00	9.808.272,48	9.597.870,11	9.201.025,80	104,31
33.1.1- Pessoal Ativo	28.738.006,00	7.147.833,29	7.147.833,29	7.147.833,29	0,00
33.1.2- Pessoal Inativo	0,00	0,00	0,00	0,00	0,00
33.1.3- Transferências às instituições comunitárias, confessionais ou filantrópicas sem fins	10.000,00	0,00	0,00	0,00	0,00
33.1.4- Outras Despesas Correntes	10.341.574,00	2.660.439,19	2.450.036,82	2.053.192,51	0,00
33.2- Despesas de Capital	5.698.644,00	494.536,42	494.536,42	343.243,16	144,07
33.2.1- Transferências às instituições comunitárias, confessionais ou filantrópicas sem fins	0,00	0,00	0,00	0,00	0,00
33.2.2- Outras Despesas de Capital	5.698.644,00	494.536,42	494.536,42	343.243,16	0,00

CONTROLE DA DISPONIBILIDADE FINANCEIRA E CONCILIAÇÃO BANCÁRIA	FUNDEB (ah)	SALÁRIO EDUCAÇÃO (ai)
34- DISPONIBILIDADE FINANCEIRA EM 31 DE DEZEMBRO DE 2023	333.654,25	1.427,88
35- (+) INGRESSO DE RECURSOS ATÉ O BIMESTRE (orçamentário)	10.299.020,91	522.872,18
36- (-) PAGAMENTOS EFETUADOS ATÉ O BIMESTRE (orçamentário e restos a pagar)	7.547.983,37	81.633,24
37- (=) DISPONIBILIDADE FINANCEIRA ATÉ O BIMESTRE	3.084.691,79	442.666,82
38- (+) AJUSTES POSITIVOS (RETENÇÕES E OUTROS VALORES EXTRAORÇAMENTÁRIOS)	1.101.362,42	0,00
39- (-) AJUSTES NEGATIVOS (OUTROS VALORES EXTRAORÇAMENTÁRIOS)	1.219.082,13	1.427,88
40- (=) SALDO FINANCEIRO CONCILIADO (Saldo Bancário)	2.966.972,08	441.238,94

FONTE: Sistema de Contabilidade Pública, Unidade Responsável: PREFEITURA MUNICIPAL DE CÔCOS

1 SE RESULTADO LÍQUIDO DA TRANSFERÊNCIA (7) > 0 = ACRÉSCIMO RESULTANTE DAS TRANSFERÊNCIAS DO FUNDEB, SE RESULTADO LÍQUIDO DA TRANSFERÊNCIA (7) < 0 = DECRÉSCIMO RESULTANTE DAS TRANSFERÊNCIAS DO FUNDEB

2 Limites mínimos anuais a serem cumpridos no encerramento do exercício.

3 Art. 25, § 3º, Lei 14.113/2020: "Até 10% (dez por cento) dos recursos recebidos à conta dos Fundos, inclusive relativos à complementação da União, nos termos do § 2º do art. 16 desta Lei, poderão ser utilizados no primeiro quadrimestre do exercício imediatamente subsequente, mediante abertura de crédito adicional."

4 Os valores referentes à parcela dos Restos a Pagar inscritos sem disponibilidade financeira vinculada à educação deverão ser informados somente no RREO do último bimestre do exercício

5 Nos cinco primeiros bimestres do exercício o acompanhamento será feito com base na despesa liquidada. No último bimestre do exercício, o valor deverá corresponder ao total da despesa empenhada.

6 As linhas representam áreas de atuação e não correspondem exatamente às subfunções da Função Educação. As despesas classificadas nas demais subfunções típicas e nas subfunções atípicas deverão ser rateadas para essas áreas de atuação.

7 Valor inscrito em RPNP sem disponibilidade de caixa, que não deve ser considerado na apuração dos indicadores e limites

8 Controle da execução de restos a pagar considerados no cumprimento do limite mínimo dos exercícios anteriores..

MARCELO DE SOUZA EMERENCIANO
Prefeito
02127204735

JOSÉ AUGUSTO BANDEIRA LOPES
Secretário de Finanças
491.577.605-00

Contador

Ricardo Antônio de Oliveira
CPF: 886.038.565-68
BA: 029331/O-0
Rua Barão de Caetité - Bahia



PREFEITURA MUNICIPAL DE COCOS
RELATÓRIO RESUMIDO DA EXECUÇÃO ORÇAMENTÁRIA
DEMONSTRATIVO DAS RECEITAS DE OPERAÇÕES DE CRÉDITO E DESPESAS DE CAPITAL
ORÇAMENTOS FISCAL E DA SEGURIDADE SOCIAL
JANEIRO A ABRIL 2024 / BIMESTRE MARÇO - ABRIL

RREO - ANEXO 9 (LRF, art. 53, § 1º, inciso I)

Em Reais

RECEITAS	PREVISÃO ATUALIZADA (a)	RECEITAS REALIZADAS (b)	SALDO NÃO REALIZADO (c) = (a-b)
RECEITAS DE OPERAÇÕES DE CRÉDITO ¹ (I)	3.320.000,00	1.666.666,67	1.653.333,33

DESPESAS	DOTAÇÃO ATUALIZADA (d)	DESPESAS EMPENHADAS (e)	SALDO NÃO EXECUTADO (f)=(d-e)
DESPESAS DE CAPITAL	25.880.424,00	4.917.631,40	20.962.792,60
Investimentos	24.875.784,00	4.435.508,90	20.440.275,10
Inversões Financeiras	0,00	0,00	0,00
Amortização da Dívida	1.004.640,00	482.122,50	522.517,50
(-) Incentivos Fiscais a Contribuinte	0,00	0,00	0,00
(-) Incentivos Fiscais a Contribuinte por Instituições Financeiras	0,00	0,00	0,00
DESPESA DE CAPITAL LÍQUIDA (II)	25.880.424,00	4.917.631,40	20.962.792,60

RESULTADO PARA APURAÇÃO DA REGRA DE OURO (III) = (II-I)	22.560.424,00	4.917.631,40	19.309.459,27
--	---------------	--------------	---------------

FONTE: Sistema de Contabilidade Pública, Unidade Responsável: Prefeitura Municipal de Cocos

Nota: ¹ Operações de Crédito descritos na CF, Art. 167, inciso III

MARCELO DE SOUZA EMERENCIANO
Prefeito
02127204735

JOSÉ AUGUSTO BANDEIRA LOPES
Secretário de Finanças
491.577.605-00

Ricardo de Oliveira
Contador
CPF: 886.068.565-68
BA: 029331/0-0
Rua Barão de Caetité - Bahia



PREFEITURA MUNICIPAL DE COCOS
RELATÓRIO RESUMIDO DA EXECUÇÃO ORÇAMENTÁRIA
DEMONSTRAÇÃO DA PROJ. ATUARIAL DO REG. PRÓPRIO DE PREVIDÊNCIA SOCIAL
ORÇAMENTOS FISCAL E DA SEGURIDADE SOCIAL
2024 à 2097

RREO – ANEXO 10 (LRF, art. 53, § 1º, inciso II)

Em Reais

FUNDO EM CAPITALIZAÇÃO (PLANO PREVIDENCIÁRIO)				
EXERCÍCIO	RECEITAS PREVIDENCIÁRIAS (a)	DESPESAS PREVIDENCIÁRIAS (b)	RESULTADO PREVIDENCIÁRIO (c) = (a-b)	SALDO FINANCEIRO DO EXERCÍCIO (d) = ("d" exercício anterior) + (c)
2023	0,00	0,00	0,00	0,00
2024	0,00	0,00	0,00	0,00
2025	0,00	0,00	0,00	0,00
2026	0,00	0,00	0,00	0,00
2027	0,00	0,00	0,00	0,00
2028	0,00	0,00	0,00	0,00
2029	0,00	0,00	0,00	0,00
2030	0,00	0,00	0,00	0,00
2031	0,00	0,00	0,00	0,00
2032	0,00	0,00	0,00	0,00
2033	0,00	0,00	0,00	0,00
2034	0,00	0,00	0,00	0,00
2035	0,00	0,00	0,00	0,00
2036	0,00	0,00	0,00	0,00
2037	0,00	0,00	0,00	0,00
2038	0,00	0,00	0,00	0,00
2039	0,00	0,00	0,00	0,00
2040	0,00	0,00	0,00	0,00
2041	0,00	0,00	0,00	0,00
2042	0,00	0,00	0,00	0,00
2043	0,00	0,00	0,00	0,00
2044	0,00	0,00	0,00	0,00
2045	0,00	0,00	0,00	0,00
2046	0,00	0,00	0,00	0,00
2047	0,00	0,00	0,00	0,00
2048	0,00	0,00	0,00	0,00
2049	0,00	0,00	0,00	0,00
2050	0,00	0,00	0,00	0,00
2051	0,00	0,00	0,00	0,00
2052	0,00	0,00	0,00	0,00
2053	0,00	0,00	0,00	0,00
2054	0,00	0,00	0,00	0,00
2055	0,00	0,00	0,00	0,00
2056	0,00	0,00	0,00	0,00
2057	0,00	0,00	0,00	0,00
2058	0,00	0,00	0,00	0,00
2059	0,00	0,00	0,00	0,00
2060	0,00	0,00	0,00	0,00
2061	0,00	0,00	0,00	0,00
2062	0,00	0,00	0,00	0,00
2063	0,00	0,00	0,00	0,00
2064	0,00	0,00	0,00	0,00
2065	0,00	0,00	0,00	0,00
2066	0,00	0,00	0,00	0,00
2067	0,00	0,00	0,00	0,00
2068	0,00	0,00	0,00	0,00



PREFEITURA MUNICIPAL DE COCOS
RELATÓRIO RESUMIDO DA EXECUÇÃO ORÇAMENTÁRIA
DEMONSTRAÇÃO DA PROJ. ATUARIAL DO REG. PRÓPRIO DE PREVIDÊNCIA SOCIAL
ORÇAMENTOS FISCAL E DA SEGURIDADE SOCIAL
2024 à 2097

RREO – ANEXO 10 (LRF, art. 53, § 1º, inciso II)

Em Reais

FUNDO EM CAPITALIZAÇÃO (PLANO PREVIDENCIÁRIO)				
EXERCÍCIO	RECEITAS PREVIDENCIÁRIAS (a)	DESPESAS PREVIDENCIÁRIAS (b)	RESULTADO PREVIDENCIÁRIO (c) = (a-b)	SALDO FINANCEIRO DO EXERCÍCIO (d) = ("d" exercício anterior) + (c)
2069	0,00	0,00	0,00	0,00
2070	0,00	0,00	0,00	0,00
2071	0,00	0,00	0,00	0,00
2072	0,00	0,00	0,00	0,00
2073	0,00	0,00	0,00	0,00
2074	0,00	0,00	0,00	0,00
2075	0,00	0,00	0,00	0,00
2076	0,00	0,00	0,00	0,00
2077	0,00	0,00	0,00	0,00
2078	0,00	0,00	0,00	0,00
2079	0,00	0,00	0,00	0,00
2080	0,00	0,00	0,00	0,00
2081	0,00	0,00	0,00	0,00
2082	0,00	0,00	0,00	0,00
2083	0,00	0,00	0,00	0,00
2084	0,00	0,00	0,00	0,00
2085	0,00	0,00	0,00	0,00
2086	0,00	0,00	0,00	0,00
2087	0,00	0,00	0,00	0,00
2088	0,00	0,00	0,00	0,00
2089	0,00	0,00	0,00	0,00
2090	0,00	0,00	0,00	0,00
2091	0,00	0,00	0,00	0,00
2092	0,00	0,00	0,00	0,00
2093	0,00	0,00	0,00	0,00
2094	0,00	0,00	0,00	0,00
2095	0,00	0,00	0,00	0,00
2096	0,00	0,00	0,00	0,00
2097	0,00	0,00	0,00	0,00

FUNDO EM REPARTIÇÃO (PLANO FINANCEIRO)				
EXERCÍCIO	RECEITAS PREVIDENCIÁRIAS (a)	DESPESAS PREVIDENCIÁRIAS (b)	RESULTADO PREVIDENCIÁRIO (c) = (a-b)	SALDO FINANCEIRO DO EXERCÍCIO (d) = ("d" exercício anterior) + (c)

FONTE: Sistema de Contabilidade Pública, Unidade Responsável: PREFEITURA MUNICIPAL DE COCOS

MARCELO DE SOUZA EMERENCIANO
Prefeito
02127204735

JOSÉ AUGUSTO BANDEIRA LOPES
Secretário de Finanças
491.577.605-00

Ricardo Mendes da Oliveira
CPF: 886.088.565-68
BA: 029331/0-0
Rua Barão de Caetité - Bahia



PREFEITURA MUNICIPAL DE COCOS
RELATÓRIO RESUMIDO DA EXECUÇÃO ORÇAMENTÁRIA
DEMONSTRATIVO DA RECEITA DE ALIENAÇÃO DE ATIVOS E APLICAÇÃO DOS RECURSOS
ORÇAMENTOS FISCAL E DA SEGURIDADE SOCIAL
JANEIRO A ABRIL 2024 / BIMESTRE MARÇO - ABRIL

RREO - ANEXO 11 (LRF, art. 53, § 1º, inciso III)

Em reais

RECEITAS	PREVISÃO ATUALIZADA (a)	RECEITAS REALIZADAS (b)	SALDO (c) = (a-b)
RECEITAS DE ALIENAÇÃO DE ATIVOS (I)	169.600,00	56.168,26	113.431,74
Receita de Alienação de Bens Móveis	63.600,00	56.168,26	7.431,74
Receita de Alienação de Bens Imóveis	106.000,00	0,00	106.000,00
Receita de Alienação de Bens Intangíveis	0,00	0,00	0,00
Receita de Rendimentos de Aplicação Financeiras	0,00	0,00	0,00

DESPESAS	DOTAÇÃO ATUALIZADA (d)	DESPESAS EMPENHADAS (e)	DESPESAS LIQUIDADAS	DESPESAS PAGAS (f)	DESPESAS INSCRITAS EM RESTOS A PAGAR NÃO PROCESSADOS	PAGAMENTO DE RESTOS A PAGAR (g)	SALDO (h) = (d-e)
APLICAÇÃO DOS RECURSOS DA ALIENAÇÃO DE ATIVOS (II)	985.500,00	983.900,00	983.900,00	983.900,00	0,00	0,00	1.600,00
Despesas de Capital	985.500,00	983.900,00	983.900,00	983.900,00	0,00	0,00	1.600,00
Investimentos	985.500,00	983.900,00	983.900,00	983.900,00	0,00	0,00	1.600,00
Inversões Financeiras	0,00	0,00	0,00	0,00	0,00	0,00	0,00
Amortização da Dívida	0,00	0,00	0,00	0,00	0,00	0,00	0,00
Despesas Correntes dos Regimes de Previdência	0,00	0,00	0,00	0,00	0,00	0,00	0,00
Regime Próprio dos Servidores Público	0,00	0,00	0,00	0,00	0,00	0,00	0,00

SALDO FINANCEIRO A APLICAR	2023 (i)	2024 (j) = (Ib - (II f + II g))	SALDO ATUAL (k) = (III i + III j)
VALOR (III)	0,00		(927.731,74) -927.731,74

FONTE: Sistema de Contabilidade Pública, Unidade Responsável: PREFEITURA MUNICIPAL DE COCOS

MARCELO DE SOUZA EMERENCIANO
 Prefeito
 02127204735

JOSÉ AUGUSTO BANDEIRA LOPES
 Secretário de Finanças
 491.577.605-00

Ricardo de Oliveira
 CPF: 888.088.565-68
 BA: 029331/0-0
 Rua Barão de Caetité - Bahia



PREFEITURA MUNICIPAL DE COCOS
 RELATÓRIO RESUMIDO DA EXECUÇÃO ORÇAMENTÁRIA
 DEMONSTRATIVO DAS RECEITAS E DESPESAS COM AÇÕES E SERVIÇOS PÚBLICOS DE SAÚDE
 ORÇAMENTOS FISCAL E DA SEGURIDADE SOCIAL
 JANEIRO A ABRIL 2024 / BIMESTRE MARÇO - ABRIL

RREO - ANEXO 12 (LC 141/2012, art. 35)

R\$ 1,00

RECEITAS RESULTANTES DE IMPOSTOS E TRANSFERÊNCIAS CONSTITUCIONAIS LEGAIS	PREVISÃO INICIAL	PREVISÃO ATUALIZADA (a)	RECEITAS REALIZADAS	
			Até o Bimestre (b)	% (b/a) x 100
RECEITA DE IMPOSTOS(I)	11.724.800,00	11.724.800,00	2.963.454,86	25,28
Receita Resultante do Imposto Predial e Territorial Urbano - IPTU	495.600,00	495.600,00	50.750,98	10,24
Receita Resultante do Imposto sobre Transmissão Inter Vivos - ITBI	3.656.400,00	3.656.400,00	928.086,87	25,38
Receita Resultante do Imposto sobre Serviços de Qualquer Natureza - ISS	6.581.200,00	6.581.200,00	1.637.641,91	24,88
Receita Resultante do Imposto sobre a Renda e Proventos de Qualquer Natureza Retido na Fonte - IRRF	991.600,00	991.600,00	346.975,10	34,99
RECEITA DE TRANSFERÊNCIAS CONSTITUCIONAIS E LEGAIS (II)	72.825.800,00	72.825.800,00	22.666.978,22	31,12
Cota-Parte FPM	40.529.300,00	40.529.300,00	12.243.383,37	30,21
Cota-Parte ITR	988.800,00	988.800,00	138.812,26	14,04
Cota-Parte IPVA	1.230.700,00	1.230.700,00	453.161,77	36,82
Cota-Parte ICMS	29.900.500,00	29.900.500,00	9.771.185,50	32,68
Cota-Parte IPI-Exportação	176.500,00	176.500,00	60.435,32	34,24
Outras Transferências ou Compensações Financeiras Provenientes de Impostos e Transferências Constituci	0,00	0,00	0,00	0,00
TOTAL DAS RECEITAS RESULTANTES DE IMPOSTOS E TRANFERÊNCIAS CONSTITUCIONAIS E LEG.	84.550.600,00	84.550.600,00	25.630.433,08	30,31

DESPESAS COM AÇÕES E SERVIÇOS PÚBLICOS DE SAÚDE (ASPS) - POR SUBFUNÇÃO E CATEGORIA	DOTAÇÃO INICIAL	DOTAÇÃO ATUALIZADA (c)	DESPESAS EMPENHADAS		DESPESAS LIQUIDADAS		DESPESAS PAGAS		Inscritas em Restos a Pagar (g)
			Até o Bimestre (d)	% (d/c) x 100	Até o Bimestre (e)	% (e/c) x 100	Até o Bimestre (f)	% (f/c) x 100	
ATENÇÃO BÁSICA (IV)	10.679.950,00	10.668.030,00	3.834.863,89	37,34	3.757.262,46	36,59	3.338.197,01	32,09	77.601,43
Despesas Correntes	10.332.350,00	10.403.430,00	3.833.565,16	36,85	3.755.963,73	36,10	3.338.197,01	32,09	77.601,43
Despesas de Capital	347.600,00	264.600,00	1.298,73	0,49	1.298,73	0,49	0,00	0,00	0,00
ASSISTÊNCIA HOSPITALAR E AMBULATORIAL (V)	4.149.782,00	4.127.782,00	244.803,66	6,36	244.803,66	6,36	241.593,13	6,28	0,00
Despesas Correntes	3.849.782,00	3.849.782,00	244.803,66	6,36	244.803,66	6,36	241.593,13	6,28	0,00
Despesas de Capital	300.000,00	278.000,00	0,00	0,00	0,00	0,00	0,00	0,00	0,00
SUORTE PROFILÁTICO E TERAPÊUTICO (VI)	320.000,00	320.000,00	0,00	0,00	0,00	0,00	0,00	0,00	0,00
Despesas Correntes	300.000,00	300.000,00	0,00	0,00	0,00	0,00	0,00	0,00	0,00
Despesas de Capital	20.000,00	20.000,00	0,00	0,00	0,00	0,00	0,00	0,00	0,00
VIGILÂNCIA SANITÁRIA (VII)	312.000,00	220.920,00	5.625,06	3,29	5.625,06	3,29	5.625,06	3,29	0,00
Despesas Correntes	262.000,00	170.920,00	5.625,06	3,29	5.625,06	3,29	5.625,06	3,29	0,00
Despesas de Capital	50.000,00	50.000,00	0,00	0,00	0,00	0,00	0,00	0,00	0,00
VIGILÂNCIA EPIDEMIOLÓGICA (VIII)	0,00	0,00	0,00	0,00	0,00	0,00	0,00	0,00	0,00
Despesas Correntes	0,00	0,00	0,00	0,00	0,00	0,00	0,00	0,00	0,00
Despesas de Capital	0,00	0,00	0,00	0,00	0,00	0,00	0,00	0,00	0,00
ALIMENTAÇÃO E NUTRIÇÃO (IX)	0,00	0,00	0,00	0,00	0,00	0,00	0,00	0,00	0,00
Despesas Correntes	0,00	0,00	0,00	0,00	0,00	0,00	0,00	0,00	0,00
Despesas de Capital	0,00	0,00	0,00	0,00	0,00	0,00	0,00	0,00	0,00
OUTRAS SUBFUNÇÕES (X)	297.800,00	260.800,00	0,00	0,00	0,00	0,00	0,00	0,00	0,00
Despesas Correntes	242.800,00	242.800,00	0,00	0,00	0,00	0,00	0,00	0,00	0,00
Despesas de Capital	55.000,00	18.000,00	0,00	0,00	0,00	0,00	0,00	0,00	0,00
TOTAL (XI) = (IV + V + VI + VII + VIII + IX + X)	15.759.532,00	15.597.532,00	4.085.292,61	26,19	4.007.691,18	25,69	3.585.415,20	22,98	77.601,43

APURAÇÃO DO CUMPRIMENTO DO LIMITE MÍNIMO PARA APLICAÇÃO EM ASPS	DESPESAS EMPENHADAS	DESPESAS LIQUIDADAS	DESPESAS PAGAS
	(d)	(e)	(f)
Total das Despesas com ASPS (XII) = (XI)	4.085.292,61	4.007.691,18	3.585.415,20
(-) Restos a Pagar Não Processados Inscritos Indevidamente no Exercício sem Disponibilidade Financeira (XIII)	0,00	0,00	0,00
(-) Despesas Custeadas com Recursos Vinculados à Parcela do Percentual Mínimo que não foi Aplicada em ASPS em Ex	0,00	0,00	0,00
(-) Despesas Custeadas com Disponibilidade de Caixa Vinculada aos Restos a Pagar Cancelados (XV)	0,00	0,00	0,00
(=) VALOR APLICADO EM ASPS (XVI) = (XII - XIII - XIV - XV)	4.085.292,61	4.007.691,18	3.585.415,20
Despesa Mínima a ser Aplicada em ASPS (XVII)=(III) x 15%(LC 141/2012)		3.844.564,96	
Despesa Mínima a ser Aplicada em ASPS (XVII)=(III) x %(Lei Orgânica Municipal)		0,00	
Diferença entre o Valor Aplicado e a Despesa Mínima a ser Aplicada (XVIII)=(XVI(d ou e) - XVII)		0,00	163.126,22
Limite não Cumprido (XIV)=(XVIII)		0,00	-259.149,76
PERCENTUAL DA RECEITA DE IMPOSTOS E TRANSFERÊNCIAS CONSTITUCIONAIS E LEGAIS APLICADO EM AS	15,94	15,63	13,98

CONTROLE DO VALOR REFERENTE AO PERCENTUAL MÍNIMO NÃO CUMPRIDO EM EXERCÍCIOS ANTERIORES PARA FINS DE APLICAÇÃO DOS RECURSOS VINCULADOS CONFORME ARTIGOS 25 E 26 DA LC141/2012	LIMITE NÃO CUMPRIDO				Saldo Final (não aplicado) (l)=(h-(i ou j))
	Saldo Inicial (no exercício atual) (h)	Despesas Custeadas no Exercício de Referência			
		Empenhadas (i)	Liquidadas (j)	Pagas (k)	
Diferença de limite não cumprido em 2024	0,00	0,00	0,00	0,00	0,00
Diferença de limite não cumprido em 2023	0,00	0,00	0,00	0,00	0,00
Diferença de limite não cumprido em Exercícios Anteriores	0,00	0,00	0,00	0,00	0,00
TOTAL DA DIFERENÇA DE LIMITE NÃO CUMPRIDO EM EXERCÍCIOS ANTERIORES (XX)	0,00	0,00	0,00	0,00	0,00



EXECUÇÃO DE RESTOS A PAGAR

EXERCÍCIO DO EMPENHO	Valor Mínimo para aplicação em ASPS (m)	Valor aplicado em ASPS no exercício (n)	Valor aplicado além do limite mínimo (o)=(m-n), se <0, então (0)=0	Total inscrito em RP no exercício (p)	RPNP Inscritos Indevidamente no Exercício sem Disponibilidade Financeira (q)=(XIII d)	Valor inscrito em RP considerado no Limite (r)=(p-(o+q)) se <0, então (r)=0	Total de RP pagos (s)	Total de RP a pagar (t)	Total de RP cancelados ou prescritos (u)	Diferença entre o valor aplicado além do limite e o total de RP cancelados (v)=(o + q - u)
	Empenhos de 2024	3.844.564,96	4.007.691,18	0,00	21.253.523,08	0,00	0,00	6.511.956,93	4.741.566,15	0,00
Empenhos de 2023	178.421,79	0,00	178.421,79	2.708.438,12	0,00	0,00	2.701.438,12	7.000,00	0,00	178.421,79
Empenhos de 2022	127.149,39	11.748.763,48	0,00	812.363,62	0,00	0,00	809.963,62	2.400,00	0,00	0,00
Empenhos de 2021	7.083.702,79	9.465.883,49	0,00	456.349,15	0,00	0,00	456.349,15	0,00	0,00	0,00
Empenhos de 2020 e anteriores	16.101.468,44	0,00	16.101.468,44	299.206,93	0,00	0,00	256.894,08	42.312,85	6.259,87	16.095.208,57
TOTAL DOS RESTOS A PAGAR CANCELADOS OU PRESCRITOS ATÉ O FINAL DO EXERCÍCIO ATUAL QUE AFETARAM O CUMPRIMENTO DO LIMITE (XXI)										0,00
TOTAL DOS RESTOS A PAGAR CANCELADOS OU PRESCRITOS ATÉ O FINAL DO EXERCÍCIO ANTERIOR QUE AFETARAM O CUMPRIMENTO DO LIMITE (XXII)										0,00
TOTAL DOS RESTOS A PAGAR CANCELADOS OU PRESCRITOS NO EXERCÍCIO ANTERIOR QUE AFETARAM O CUMPRIMENTO DO LIMITE (XXIII)=(XXI - XXII)										0,00

CONTROLE DOS RESTOS A PAGAR CANCELADOS OU PRESCRITOS PARA FINS DE APLICAÇÃO DA DISPONIBILIDADE DE CAIXA CONFORME ARTIGO 24, § 1º e 2º DA LC 141/2012	RESTOS A PAGAR CANCELADOS OU PRESCRITOS				Saldo Final (Não Aplicado) (aa)=9w-(xouy)
	Saldo Inicial (w)	Despesas custeadas no exercício de referência (j)			
		Empenhadas (x)	Liquidadas (y)	Pagas (z)	
Restos a pagar cancelados ou prescritos em 2024 a serem compensados (XXIV)	0,00	0,00	0,00	0,00	0,00
Restos a pagar cancelados ou prescritos em 2023 a serem compensados (XXV)	0,00	0,00	0,00	0,00	0,00
Restos a pagar cancelados ou prescritos em exercícios anteriores a serem compensados (XXVI)	0,00	0,00	0,00	0,00	0,00
TOTAL DE RESTOS A PAGAR CANCELADOS OU PRESCRITOS A COMPENSAR (XXVII)	0,00	0,00	0,00	0,00	0,00

RECEITAS ADICIONAIS PARA O FINANCIAMENTO DA SAÚDE NÃO COMPUTADAS NO CÁLCULO DO MÍNIMO	PREVISÃO INICIAL	PREVISÃO ATUALIZADA (a)	RECEITAS REALIZADAS	
			Até o Bimestre (b)	% (b/a) x 100
RECEITAS DE TRANSFERÊNCIAS PARA A SAÚDE (XXVIII)	10.562.550,00	10.562.550,00	4.964.311,80	47,00
Proveniente da União	9.372.350,00	9.372.350,00	4.703.565,28	50,19
Proveniente dos Estados	1.190.200,00	1.190.200,00	260.746,52	21,91
Proveniente de outros Municípios	0,00	0,00	0,00	0,00
RECEITA DE OPERAÇÕES DE CRÉDITO INTERNAS E EXTERNAS VINCULADAS A SAÚDE (XXIX)	0,00	0,00	0,00	0,00
OUTRAS RECEITAS (XXX)	126.840,00	126.840,00	33.480,92	26,40
TOTAL DE RECEITAS ADICIONAIS PARA FINANCIAMENTO DA SAÚDE (XXXI) = (XXVIII + XXIX + XXX)	10.689.390,00	10.689.390,00	4.997.792,72	46,75


DESPESAS COM SAÚDE NÃO COMPUTADAS NO CÁLCULO DO MÍNIMO

DESPESAS COM SAÚDE POR SUBFUNÇÕES E CATEGORIA ECONÔMICA NÃO COMPUTADAS NO CÁLCULO DO MÍNIMO	DOTAÇÃO INICIAL	DOTAÇÃO ATUALIZADA (c)	DESPESAS EMPENHADAS		DESPESAS LIQUIDADAS		DESPESAS PAGAS		Inscritas em Restos a Pagar não Processados (g)
			Até o Bimestre (d)	% (d/c) x 100	Até o Bimestre (e)	% (e/c) x 100	Até o Bimestre (f)	% (f/c) x 100	
ATENÇÃO BÁSICA (XXXII)	9.004.570,00	8.477.950,00	2.018.510,39	38,86	1.973.692,39	38,19	1.893.960,35	37,00	44.818,00
Despesas Correntes	7.429.650,00	6.691.030,00	1.806.510,39	27,00	1.761.692,39	26,33	1.681.960,35	25,14	44.818,00
Despesas de Capital	1.574.920,00	1.786.920,00	212.000,00	11,86	212.000,00	11,86	212.000,00	11,86	0,00
ASSISTÊNCIA HOSPITALAR E AMBULATORIAL (XXXIII)	4.613.170,00	5.397.790,00	2.973.274,31	65,27	2.889.411,14	63,43	2.685.057,79	58,94	83.863,17
Despesas Correntes	3.720.750,00	4.555.370,00	2.973.274,31	65,27	2.889.411,14	63,43	2.685.057,79	58,94	83.863,17
Despesas de Capital	892.420,00	842.420,00	0,00	0,00	0,00	0,00	0,00	0,00	0,00
SUPORTE PROFILÁTICO E TERAPÊUTICO (XXXIV)	200.000,00	200.000,00	0,00	0,00	0,00	0,00	0,00	0,00	0,00
Despesas Correntes	100.000,00	100.000,00	0,00	0,00	0,00	0,00	0,00	0,00	0,00
Despesas de Capital	100.000,00	100.000,00	0,00	0,00	0,00	0,00	0,00	0,00	0,00
VIGILÂNCIA SANITÁRIA (XXXV)	983.200,00	887.200,00	332.265,24	42,21	332.265,24	42,21	322.639,84	40,99	0,00
Despesas Correntes	883.200,00	787.200,00	332.265,24	42,21	332.265,24	42,21	322.639,84	40,99	0,00
Despesas de Capital	100.000,00	100.000,00	0,00	0,00	0,00	0,00	0,00	0,00	0,00
VIGILÂNCIA EPIDEMIOLÓGICA (XXXVI)	0,00	0,00	0,00	0,00	0,00	0,00	0,00	0,00	0,00
Despesas Correntes	0,00	0,00	0,00	0,00	0,00	0,00	0,00	0,00	0,00
Despesas de Capital	0,00	0,00	0,00	0,00	0,00	0,00	0,00	0,00	0,00
ALIMENTAÇÃO E NUTRIÇÃO (XXXVII)	0,00	0,00	0,00	0,00	0,00	0,00	0,00	0,00	0,00
Despesas Correntes	0,00	0,00	0,00	0,00	0,00	0,00	0,00	0,00	0,00
Despesas de Capital	0,00	0,00	0,00	0,00	0,00	0,00	0,00	0,00	0,00
OUTRAS SUBFUNÇÕES (XXXVIII)	443.400,00	443.400,00	0,00	0,00	0,00	0,00	0,00	0,00	0,00
Despesas Correntes	328.000,00	328.000,00	0,00	0,00	0,00	0,00	0,00	0,00	0,00
Despesas de Capital	115.400,00	115.400,00	0,00	0,00	0,00	0,00	0,00	0,00	0,00
TOTAL (XXXVIX) = (XXXII + XXXIII + XXXIV + XXXV + XXXVI + XXXVII + XXXVIII)	15.244.340,00	15.406.340,00	5.324.049,94	34,56	5.195.368,77	33,72	4.901.657,98	31,81	128.681,17

DESPESAS TOTAIS COM SAÚDE EXECUTADAS COM RECURSOS PRÓPRIOS E COM RECURSOS TRANSFERIDOS DE OUTROS	DOTAÇÃO INICIAL	DOTAÇÃO ATUALIZADA (c)	DESPESAS EMPENHADAS		DESPESAS LIQUIDADAS		DESPESAS PAGAS		Inscritas em Restos a Pagar não Processados (g)
			Até o Bimestre (d)	% (d/c) x 100	Até o Bimestre (e)	% (e/c) x 100	Até o Bimestre (f)	% (f/c) x 100	
ATENÇÃO BÁSICA (XL) = (IV + XXXII)	19.684.520,00	19.145.980,00	5.853.374,28	30,57	5.730.954,85	29,93	5.232.157,36	27,32	122.419,43
ASSISTÊNCIA HOSPITALAR E AMBULATORIAL (XLI) = (V + XXXIII)	8.762.952,00	9.525.572,00	3.218.077,97	33,78	3.134.214,80	32,90	2.926.650,92	30,72	83.863,17
SUPORTE PROFILÁTICO E TERAPÊUTICO (XLII) = (VI + XXXIV)	520.000,00	520.000,00	0,00	0,00	0,00	0,00	0,00	0,00	0,00
VIGILÂNCIA SANITÁRIA (XLIII) = (VII + XXXV)	1.295.200,00	1.108.120,00	337.890,30	30,49	337.890,30	30,49	328.264,90	29,62	0,00
VIGILÂNCIA EPIDEMIOLÓGICA (XLIV) = (VIII + XXXVI)	0,00	0,00	0,00	0,00	0,00	0,00	0,00	0,00	0,00
ALIMENTAÇÃO E NUTRIÇÃO (XLV) = (XIX + XXXVII)	0,00	0,00	0,00	0,00	0,00	0,00	0,00	0,00	0,00
OUTRAS SUBFUNÇÕES (XLVI) = (X + XXXVIII)	741.200,00	704.200,00	0,00	0,00	0,00	0,00	0,00	0,00	0,00
TOTAL DAS DESPESAS COM SAÚDE (XLVII) = (XI + XXXIX)	31.003.872,00	31.003.872,00	9.409.342,55	30,35	9.203.059,95	29,68	8.487.073,18	27,37	206.282,60



FONTE: Sistema de Contabilidade Pública, Unidade Responsável PREFEITURA MUNICIPAL DE COCOS



MARCELO DE SOUZA EMERENCIANO
Prefeito
02127204735



JOSÉ AUGUSTO BANDEIRA LOPES
Secretário de Finanças
491.577.605-00



-
Ricardo de Oliveira
CPF: 888.088.565-68
BA: 029331/0-0
Rua Barão de Caetité - Bahia



PREFEITURA MUNICIPAL DE COCOS
RELATÓRIO RESUMIDO DA EXECUÇÃO ORÇAMENTÁRIA
DEMONSTRATIVO DAS PARCERIAS PÚBLICO - PRIVADAS
ORÇAMENTOS FISCAL E DA SEGURIDADE SOCIAL
JANEIRO A ABRIL DE 2024 / BIMESTRE MARÇO - ABRIL

RREO - Anexo 13 (Lei nº 11.079, de 30.12.2004, arts. 22, 25 e 28)

Em reais

IMPACTOS DAS CONTRATAÇÕES DE PPP	SALDO TOTAL EM 31 DE DEZEMBRO DO EXERCÍCIO ANTERIOR	SALDO FINAL (acumulado até o bimestre)
TOTAL DE ATIVOS Ativos Contabilizados na SPE		
TOTAL DE PASSIVOS Obrigações decorrentes de Ativos Constituídos pela SPE Provisões de PPP Outros Passivos		
ATOS POTENCIAIS PASSIVOS Obrigações Contratuais Riscos Não Provisionados Garantias Concedidas Outros Passivos Contingentes		

DESPESAS DE PPP	EXERCÍCIO ANTERIOR	EXERCÍCIO CORRENTE	2025	2026	2027	2028	2029	2030	2031	2032	2033
Do Entre Federado, exceto estatais não dependentes (I) = (I.1 + I.2) Contratadas (I.1) A Contratar (I.2)											
Das Estatais Não-Dependentes (II) = (II.1 + II.2) Contratadas (II.1) A Contratar (II.2)											
TOTAL DAS DESPESAS DE PPP (III) = (I + II)											
RECEITA CORRENTE LÍQUIDA (RCL) (IV)											
TOTAL DAS DESPESAS CONSIDERADAS PARA O LIMITE (I)											
TOTAL DAS DESPESAS CONSIDERADAS PARA O LIMITE / RCL (%) (V)=(I / IV)											

FONTE: Sistema de Contabilidade Pública, Unidade Responsável: Prefeitura Municipal de Cocos

Nota:



MARCELO DE SOUZA EMERENCIANO
Prefeito
02127204735



JOSÉ AUGUSTO BANDEIRA LOPES
Secretário de Finanças
491.577.605-00



Ricardo de Oliveira
Contador
CPF: 886.068.565-68
BA: 029331/O-0
Rua Barão de Caetité - Bahia



PREFEITURA MUNICIPAL DE COCOS
DEMONSTRATIVO SIMPLIFICADO DO RELATÓRIO RESUMIDO DA EXECUÇÃO ORÇAMENTÁRIA
ORÇAMENTOS FISCAL E DA SEGURIDADE SOCIAL
JANEIRO A ABRIL DE 2024 / BIMESTRE MARÇO - ABRIL


LRF, Art. 48 - Anexo 14

R\$ 1,00


BALANÇO ORÇAMENTÁRIO		Até o Bimestre			
RECEITAS					
Previsão Inicial				140.820.000,00	
Previsão Atualizada				140.820.000,00	
Receitas Realizadas				40.700.197,96	
Déficit Orçamentário				0,00	
Saldos de Exercícios Anteriores (Utilizados para Créditos Adicionais)				0,00	
DESPESAS					
Dotação Inicial				140.820.000,00	
Créditos Adicionais				0,00	
Dotação Atualizada				140.820.000,00	
Despesas Empenhadas				39.501.760,76	
Despesas Liquidadas				35.833.168,36	
Despesas Pagas				33.308.041,55	
Superávit Orçamentário				4.867.029,60	
DESPESAS POR FUNÇÃO/SUBFUNÇÃO		Até o Bimestre			
Despesas Empenhadas				39.501.760,76	
Despesas Liquidadas				35.833.168,36	
RECEITA CORRENTE LÍQUIDA - RCL		Até o Bimestre			
Receita Corrente Líquida				112.412.414,85	
Receita Corrente Líquida Ajustada para Cálculo dos Limites de Endividamento				106.134.892,85	
Receita Corrente Líquida Ajustada para Cálculo dos Limites de Despesa com Pessoal				106.134.892,85	
RECEITAS E DESPESAS DO REGIME PRÓPRIO DE PREVIDÊNCIA DOS SERVIDORES E DO SISTEMA DE PROTEÇÃO SOCIAL DOS MILITARES		Até o Bimestre			
Fundo em Capitalização (PLANO PREVIDENCIÁRIO)					
Receitas Previdenciárias Realizadas				0,00	
Despesas Previdenciárias Empenhadas				0,00	
Despesas Previdenciárias Liquidadas				0,00	
Despesas Previdenciárias Pagas				0,00	
Resultado Previdenciário				0,00	
Fundo em Repartição (PLANO FINANCEIRO)					
Receitas Previdenciárias Realizadas				0,00	
Despesas Previdenciárias Empenhadas				0,00	
Despesas Previdenciárias Liquidadas				0,00	
Despesas Previdenciárias Pagas				0,00	
Resultado Previdenciário				0,00	
Sistema de Proteção Social dos Militares - Inativos e Pensionistas					
Receitas Realizadas				0,00	
Despesas Empenhadas				0,00	
Despesas Liquidadas				0,00	
Despesas Pagas				0,00	
Resultado Associado às Pensões e aos Inativos Militares				0,00	
RESULTADOS PRIMÁRIO E NOMINAL		Meta Fixada no AMF da LDO (a)	Resultado Apurado Até o Bimestre (b)	% em Relação à Meta (b/a)	
RESULTADO PRIMÁRIO (SEM RPPS) - Acima da Linha		(3.451.904,48)	2.040.130,06	(59,10)	
RESULTADO NOMINAL (SEM RPPS) - Abaixo da Linha		343.411,92	6.785.093,98	24,61	
RESTOS A PAGAR POR PODER E MINISTÉRIO PÚBLICO		Inscrição	Cancelamento Até o Bimestre	Pagamento Até o Bimestre	Saldo a Pagar
RESTOS A PAGAR PROCESSADOS		4.852.708,90	0,00	3.868.073,67	984.635,23
Poder Executivo		4.852.708,90	0,00	3.868.073,67	984.635,23
Poder Legislativo		0,00	0,00	0,00	0,00
Poder Judiciário		0,00	0,00	0,00	0,00
Ministério Público		0,00	0,00	0,00	0,00
Defensoria Pública		0,00	0,00	0,00	0,00
RESTOS A PAGAR NÃO PROCESSADOS		127.834,25	0,00	54.543,49	73.290,76
Poder Executivo		127.834,25	0,00	54.543,49	73.290,76
Poder Legislativo		0,00	0,00	0,00	0,00
Poder Judiciário		0,00	0,00	0,00	0,00
Ministério Público		0,00	0,00	0,00	0,00
TOTAL		4.980.543,15	0,00	3.922.617,16	1.057.925,99
DESPESAS COM MANUTENÇÃO E DESENVOLVIMENTO DO ENSINO		Valor Apurado Até o Bimestre	Limites Constitucionais Anuais		
			% Mínima a Aplicar no Exercício	% Aplicado Até o Bimestre	
Mínimo Anual de <18% / 25%> das Receitas de Impostos em Manutenção e Desenvolvimento do Ensino		4.585.150,98	25,00	17,88	
Mínimo Anual de 70% do FUNDEB na Renumeração dos Profissionais da Educação Básica		6.417.174,21	70,00	64,00	
Percentual de 50% da Complementação da União ao FUNDEB (VAAT) na Educação Infantil		480.492,65	50,00	29,05	
Mínimo de 15% da Complementação da União ao FUNDEB (VAAT) em Despesas de Capital		38.399,35	15,00	2,32	
RECEITAS DE OPERAÇÕES DE CRÉDITO E DESPESA DE CAPITAL		Valor Apurado Até o Bimestre	Saldo Não Realizado		
Receitas de Operações de Crédito		1.666.666,67	1.653.333,33		
Despesa de Capital Líquida		4.917.631,40	20.962.792,60		
PROJEÇÃO ATUARIAL DOS REGIMES DE PREVIDÊNCIA E DO SISTEMA DE PROTEÇÃO SOCIAL DOS MILITARES		Exercício	10º Exercício	20º Exercício	35º Exercício
Fundo em Capitalização (Plano Previdenciário)		0,00	0,00	0,00	0,00
Receitas Previdenciárias		0,00	0,00	0,00	0,00
Despesas Previdenciárias		0,00	0,00	0,00	0,00
Resultado Previdenciário		0,00	0,00	0,00	0,00
Fundo em Repartição (Plano Financeiro)		0,00	0,00	0,00	0,00
Receitas Previdenciárias		0,00	0,00	0,00	0,00
Despesas Previdenciárias		0,00	0,00	0,00	0,00
Resultado Previdenciário		0,00	0,00	0,00	0,00
Pensões e Inativos Militares		0,00	0,00	0,00	0,00
Receitas de Contribuições		0,00	0,00	0,00	0,00
Despesas com Pensões e Inativos		0,00	0,00	0,00	0,00
Resultado Associado às Pensões e aos Inativos Militares		0,00	0,00	0,00	0,00
RECEITA DA ALIENAÇÃO DE ATIVOS E APLICAÇÃO DOS RECURSOS		Valor Apurado Até o Bimestre	Saldo Não Realizado		
Receitas da Alienação de Ativos		56.168,26	113.431,74		
Aplicação dos Recursos da Alienação de Ativos		983.900,00	1.600,00		
DESPESAS COM AÇÕES E SERVIÇOS PÚBLICOS DE SAÚDE		Valor Apurado Até o Bimestre	Limite Constitucional Anual		
			% Mínima a Aplicar no Exercício	% Aplicado Até o Bimestre	
Despesas com Ações e Serviços Públicos de Saúde executados com recursos de impostos		4.007.691,18	15,00	15,63	
DESPESAS DE CARÁTER CONTINUADO DERIVADAS DE PPP		Valor Apurado no Exercício Corrente			
Total das Despesas Consideradas para o Limite / RCL (%)		0,00			

Fonte: Sistema de Contabilidade Pública, Unidade Responsável: Prefeitura Municipal de Cocos





MARCELO DE SOUZA EMERENCIANO
Prefeito
02127204735



JOSÉ AUGUSTO BANDEIRA LOPES
Secretário de Finanças
491.577.605-00



Contador
Ricardo de Oliveira
CPF: 886.088.565-68
BA: 029331/O-0
Rua Barão de Caetité - Bahia





Prefeitura Municipal de Cocos
RELATÓRIO RESUMIDO DA EXECUÇÃO ORÇAMENTÁRIA
DEMONSTRATIVO DE SENTENÇAS JUDICIAIS
ORÇAMENTO FISCAL E DA SEGURIDADE SOCIAL

Órgão: 1 - Prefeitura Municipal de Cocos
Unidade: (Todos)

Período: 01/03/2024 a 30/04/2024

Tp Emp	CodRed	Dotação Orçamentária	Proc Credor	CNPJ/CPF	Data Emp	Data Liq	Data Pag	Bruto(R\$)	Retido	Liquido	
S 2070	0201000	2004 3190910000	863 FERNANDA MARIA ALVES SOUZA	028.877.325-01	27/03/2024	27/03/2024	27/03/2024	847,20		847,20	
Valor correspondente a sentença judicial proferida na ação trabalhista nº ATOrd 0000579-13.2016.5.05.0651 em favor de pensão a menores GUSTAVO ALVES SOUZA, NATÁLIA ALVES SOUZA E NICOLLY VITÓRIA SOUZA dependentes de LAFAIETE SPINOLA DE BRITO SOUZA e FERNANDA MARIA ALVES SOUZA.											
Total de Registros: 1								Total :	847,20	0,00	847,20

MARCELO DE SOUZA EMERENCIANO
 Prefeito
 02127204735

JOSÉ AUGUSTO BANDEIRA LOPES
 Secretário de Finanças
 491.577.605-00

Ricardo de Oliveira
 CPF: 886.068.565-68
 BA: 029331/0-0
 Rua Barão de Caetité - Bahia



**PREFEITURA MUNICIPAL DE COCOS**

RUA PRESIDENTE JUSCELINO

CENTRO

COCOS - BA

CNPJ: 14.222.012/0001-75

Decreto Nº 022

01/04/2024

Abre Crédito Suplementar no valor total de 1.482.000,00(Um Milhão Quatrocentos e Oitenta e Dois Mil Reais), para fins que se especifica e dá outras providências.

O(A) PREFEITO(A), no uso de suas atribuições legais, constitucionais e de acordo com o que lhe confere a Lei municipal 797 de 29 de novembro de 2023.

DECRETA:

Artigo 1º - Fica aberto Crédito Suplementar, na importância supra, para reforço das seguintes Dotações:

Dotações Suplementadas

0201000	GABINETE DO PREFEITO		
2002	Gestão da Consultoria e Assessoria Jurídica		
3.3.9.0.35.00.00.	Serviços de Consultoria		
15000000	REC. não Vinc. de Imp.		16.800,00
	Total do Projeto / Atividade R\$		16.800,00
	Total da Unidade R\$		16.800,00
0202000	SECRETARIA MUNICIPAL DE ADMINISTRAÇÃO		
2006	Gestão da Secretaria de Administração		
3.3.9.0.39.00.00.	Outros Serviços Terceiros - Pessoa Jurídica		
15000000	REC. não Vinc. de Imp.		90.000,00
	Total do Projeto / Atividade R\$		90.000,00
	Total da Unidade R\$		90.000,00
0204000	FUNDO MUNICIPAL DE EDUCAÇÃO		
2016	Gestão do FUNDEB		
3.3.9.0.30.00.00.	Material de Consumo		
15400000	TRANSF. do FUNDEB - Imp/Transf.de Imp.-30%-FUNDEB		190.000,00
	Total do Projeto / Atividade R\$		190.000,00
2017	Gestão do Ensino Fundamental		
3.3.9.0.39.00.00.	Outros Serviços Terceiros - Pessoa Jurídica		
15000000	REC. não Vinc. de Imp.		20.000,00
	Total do Projeto / Atividade R\$		20.000,00
2021	Gestão da Educação Infantil		
3.3.9.0.30.00.00.	Material de Consumo		
15001001	Rec. Imp. Transf. Imp. - Educ. 25% .		45.000,00
	Total do Projeto / Atividade R\$		45.000,00
	Total da Unidade R\$		255.000,00
0205000	FUNDO MUNICIPAL DE SAÚDE		
2027	Gestão das Ações da Atenção Primária.		
3.3.9.0.36.00.00.	Outros Serviços de Terceiros - Pessoa Física		
16050000	Assistência financeira da União destinada à complementação ao pagamento dos pisos salariais para profissionais da enfermagem		2.000,00
	Total do Projeto / Atividade R\$		2.000,00





PREFEITURA MUNICIPAL DE COCOS

RUA PRESIDENTE JUSCELINO

CENTRO

COCOS - BA

CNPJ: 14.222.012/0001-75

Dotações Suplementadas

0205000	FUNDO MUNICIPAL DE SAÚDE		
2032	Gestão das Ações do Fundo Municipal de Saúde		
3.1.9.0.13.00.00.	Obrigações Patronais		
15001002	Rec. Imp. Transf. Imp. - Saúde - 15% .		20.000,00
3.3.9.0.39.00.00.	Outros Serviços Terceiros - Pessoa Jurídica		
15001002	Rec. Imp. Transf. Imp. - Saúde - 15% .		170.000,00
3.3.9.0.93.00.00.	Indenizações e REST		
15001002	Rec. Imp. Transf. Imp. - Saúde - 15% .		16.000,00
	Total do Projeto / Atividade R\$		206.000,00
2034	Gestão das Ações de Equipes de Saúde Bucal - ESB		
3.1.9.0.11.00.00.	Vencimentos e Vantagens Fixas - Pessoal Civil.		
15001002	Rec. Imp. Transf. Imp. - Saúde - 15% .		65.000,00
	Total do Projeto / Atividade R\$		65.000,00
2075	Gestão de Ações da Atenção Especializada - MAC		
3.1.9.0.11.00.00.	Vencimentos e Vantagens Fixas - Pessoal Civil.		
16000000	Transf.SUS-BI.de Manut.Ações e Serv.Púb.Saúde		215.000,00
3.3.9.0.30.00.00.	Material de Consumo		
16000000	Transf.SUS-BI.de Manut.Ações e Serv.Púb.Saúde		310.000,00
3.3.9.0.36.00.00.	Outros Serviços de Terceiros - Pessoa Física		
16050000	Assistência financeira da União destinada à complementação ao pagamento dos pisos salariais para profissionais da enfermagem		10.000,00
	Total do Projeto / Atividade R\$		535.000,00
2300	Gestão das Ações do Centro de Atenção Psicossocial - CAPS		
3.3.9.0.39.00.00.	Outros Serviços Terceiros - Pessoa Jurídica		
16000000	Transf.SUS-BI.de Manut.Ações e Serv.Púb.Saúde		16.000,00
4.4.9.0.52.00.00.	Equipamentos e Material Permanente		
15001002	Rec. Imp. Transf. Imp. - Saúde - 15% .		20.000,00
	Total do Projeto / Atividade R\$		36.000,00
	Total da Unidade R\$		844.000,00
0207000	FUNDO MUNICIPAL DE ASSISTÊNCIA SOCIAL		
2047	Gestão das Ações do Fundo Municipal de Assistência Social		
3.3.9.0.32.00.00.	Material de Distribuição gratuita		
15000000	REC. não Vinc. de Imp.		5.000,00
3.3.9.0.39.00.00.	Outros Serviços Terceiros - Pessoa Jurídica		
15000000	REC. não Vinc. de Imp.		68.000,00
	Total do Projeto / Atividade R\$		73.000,00
2235	Bloco da Proteção Social Básica		
3.3.9.0.14.00.00.	Diárias - Civil		
16600000	Transf. de REC. do Fun. Nac. de Assist. Social - FNAS		1.200,00
3.3.9.0.36.00.00.	Outros Serviços de Terceiros - Pessoa Física		
15000000	REC. não Vinc. de Imp.		10.000,00
	Total do Projeto / Atividade R\$		11.200,00
2326	Gestão do Abrigo Santa Luzia		
3.3.9.0.30.00.00.	Material de Consumo		
15000000	REC. não Vinc. de Imp.		20.000,00
	Total do Projeto / Atividade R\$		20.000,00
	Total da Unidade R\$		104.200,00
0208000	SECRETARIA MUNICIPAL DE AGRICULTURA		
2058	Gestão da Secretaria Municipal de Agricultura		
3.3.9.0.14.00.00.	Diárias - Civil		
15000000	REC. não Vinc. de Imp.		2.000,00
	Total do Projeto / Atividade R\$		2.000,00





PREFEITURA MUNICIPAL DE COCOS

RUA PRESIDENTE JUSCELINO
CENTRO
COCOS - BA
CNPJ: 14.222.012/0001-75

Dotações Suplementadas

0208000	SECRETARIA MUNICIPAL DE AGRICULTURA			
		Total da Unidade R\$		2.000,00
0210000	SECRETARIA MUNICIPAL DE TRANSPORTES			
1020	Construção e Reforma de Estradas, Pontes e Pontilhões			
4.4.9.0.51.00.00.	Obras e Instalações			
15000000	REC. não Vinc. de Imp.			170.000,00
		Total do Projeto / Atividade R\$		170.000,00
		Total da Unidade R\$		170.000,00
		Valor Total Suplementado R\$		1.482.000,00

Artigo 2º - As despesas decorrentes da abertura do presente crédito suplementar, serão cobertas com recursos de que trata o Artigo 43 parágrafo 1º da Lei Federal Nº 4.320/64, Inciso III.

Inciso: III - Suplementação por anulação de crédito R\$1.482.000,00

Dotações Anuladas

0201000	GABINETE DO PREFEITO			
2003	Gestão do Gabinete do Prefeito			
3.3.9.0.30.00.00.	Material de Consumo			
15000000	REC. não Vinc. de Imp.			50.500,00
		Total do Projeto / Atividade R\$		50.500,00
2067	Gestão da Controladoria Municipal			
3.3.9.0.35.00.00.	Serviços de Consultoria			
15000000	REC. não Vinc. de Imp.			20.000,00
		Total do Projeto / Atividade R\$		20.000,00
		Total da Unidade R\$		70.500,00
0204000	FUNDO MUNICIPAL DE EDUCAÇÃO			
2016	Gestão do FUNDEB			
3.3.9.0.36.00.00.	Outros Serviços de Terceiros - Pessoa Física			
15400000	TRANSF. do FUNDEB - Imp/Transf.de Imp.-30%-FUNDEB			40.000,00
		Total do Projeto / Atividade R\$		40.000,00
2017	Gestão do Ensino Fundamental			
3.3.9.0.39.00.00.	Outros Serviços Terceiros - Pessoa Jurídica			
15001001	Rec. Imp. Transf. Imp. - Educ. 25% .			45.000,00
		Total do Projeto / Atividade R\$		45.000,00
2018	Programa de Alimentação Escolar			
3.3.9.0.30.00.00.	Material de Consumo			
15000000	REC. não Vinc. de Imp.			20.000,00
		Total do Projeto / Atividade R\$		20.000,00
2312	Gestão da Educação Infantil - Fundeb			
3.3.9.0.30.00.00.	Material de Consumo			
15400000	TRANSF. do FUNDEB - Imp/Transf.de Imp.-30%-FUNDEB			75.000,00
3.3.9.0.39.00.00.	Outros Serviços Terceiros - Pessoa Jurídica			
15400000	TRANSF. do FUNDEB - Imp/Transf.de Imp.-30%-FUNDEB			75.000,00
		Total do Projeto / Atividade R\$		150.000,00
		Total da Unidade R\$		255.000,00
0205000	FUNDO MUNICIPAL DE SAÚDE			





PREFEITURA MUNICIPAL DE COCOS

RUA PRESIDENTE JUSCELINO

CENTRO

COCOS - BA

CNPJ: 14.222.012/0001-75

Dotações Anuladas

0205000	FUNDO MUNICIPAL DE SAÚDE		
2027	Gestão das Ações da Atenção Primária.		
3.3.9.0.39.00.00.	Outros Serviços Terceiros - Pessoa Jurídica		
16050000	Assistência financeira da União destinada à complementação ao pagamento dos pisos salariais para profissionais da enfermagem		6.000,00
3.3.9.0.39.00.00.	Outros Serviços Terceiros - Pessoa Jurídica		
15001002	Rec. Imp. Transf. Imp. - Saúde - 15% .		291.000,00
3.3.9.0.39.00.00.	Outros Serviços Terceiros - Pessoa Jurídica		
16000000	Transf.SUS-BI.de Manut.Ações e Serv.Púb.Saúde		36.000,00
	Total do Projeto / Atividade R\$		333.000,00
2029	Gestão das Ações de Agentes Comunitários de Saúde - ACS		
3.1.9.0.11.00.00.	Vencimentos e Vantagens Fixas - Pessoal Civil.		
16000000	Transf.SUS-BI.de Manut.Ações e Serv.Púb.Saúde		50.000,00
	Total do Projeto / Atividade R\$		50.000,00
2030	Gestão das Ações de Equipes de Saúde da Família - ESF		
3.1.9.0.11.00.00.	Vencimentos e Vantagens Fixas - Pessoal Civil.		
16000000	Transf.SUS-BI.de Manut.Ações e Serv.Púb.Saúde		300.000,00
	Total do Projeto / Atividade R\$		300.000,00
2035	Gestão das Ações de Vigilância em Saúde		
3.3.9.0.30.00.00.	Material de Consumo		
16000000	Transf.SUS-BI.de Manut.Ações e Serv.Púb.Saúde		40.000,00
	Total do Projeto / Atividade R\$		40.000,00
2075	Gestão de Ações da Atenção Especializada - MAC		
3.3.9.0.39.00.00.	Outros Serviços Terceiros - Pessoa Jurídica		
16050000	Assistência financeira da União destinada à complementação ao pagamento dos pisos salariais para profissionais da enfermagem		6.000,00
3.3.9.0.39.00.00.	Outros Serviços Terceiros - Pessoa Jurídica		
16000000	Transf.SUS-BI.de Manut.Ações e Serv.Púb.Saúde		50.000,00
	Total do Projeto / Atividade R\$		56.000,00
2299	Gestão das Ações da Atenção Especializada - SAMU		
3.3.9.0.30.00.00.	Material de Consumo		
16000000	Transf.SUS-BI.de Manut.Ações e Serv.Púb.Saúde		30.000,00
	Total do Projeto / Atividade R\$		30.000,00
2300	Gestão das Ações do Centro de Atenção Psicossocial - CAPS		
3.3.9.0.30.00.00.	Material de Consumo		
16000000	Transf.SUS-BI.de Manut.Ações e Serv.Púb.Saúde		35.000,00
	Total do Projeto / Atividade R\$		35.000,00
	Total da Unidade R\$		844.000,00
0206000	GERENC.DAS AÇÕES DA SECRET.MUNIC.DE INFRAESTRUTURA		
1023	Construção e Reforma de Balneários Praças e Jardins		
4.4.9.0.51.00.00.	Obras e Instalações		
15000000	REC. não Vinc. de Imp.		100.000,00
	Total do Projeto / Atividade R\$		100.000,00
1052	Construção de Habitações Populares		
4.4.9.0.51.00.00.	Obras e Instalações		
15000000	REC. não Vinc. de Imp.		70.000,00
	Total do Projeto / Atividade R\$		70.000,00
2037	Gestão do Departamento de Obras, Urbanismo e Serv. Públicos		
3.3.9.0.39.00.00.	Outros Serviços Terceiros - Pessoa Jurídica		
15000000	REC. não Vinc. de Imp.		38.300,00
	Total do Projeto / Atividade R\$		38.300,00



**PREFEITURA MUNICIPAL DE COCOS**

RUA PRESIDENTE JUSCELINO

CENTRO

COCOS - BA

CNPJ: 14.222.012/0001-75

Dotações Anuladas

0206000	GERENC.DAS AÇÕES DA SECRET.MUNIC.DE INFRAESTRUTURA		
		Total da Unidade R\$	208.300,00
0207000	FUNDO MUNICIPAL DE ASSISTÊNCIA SOCIAL		
2047	Gestão das Ações do Fundo Municipal de Assistência Social		
3.3.9.0.30.00.00.	Material de Consumo		
15000000	REC. não Vinc. de Imp.		80.000,00
		Total do Projeto / Atividade R\$	80.000,00
2073	Aprimoramento e Fortalecimento da Gestão do SUAS - IGDSUAS		
3.3.9.0.30.00.00.	Material de Consumo		
16600000	Transf. de REC. do Fun. Nac. de Assist. Social - FNAS		1.200,00
		Total do Projeto / Atividade R\$	1.200,00
2235	Bloco da Proteção Social Básica		
3.3.9.0.14.00.00.	Diárias - Civil		
15000000	REC. não Vinc. de Imp.		3.000,00
3.3.9.0.30.00.00.	Material de Consumo		
15000000	REC. não Vinc. de Imp.		20.000,00
		Total do Projeto / Atividade R\$	23.000,00
		Total da Unidade R\$	104.200,00
		Valor Total Anulado R\$	1.482.000,00

Artigo 3º - Este DECRETO entra em vigor na data de sua assinatura, revogada as disposições em contrário.

COCOS, 01 de abril de 2024

MARCELO DE SOUZA EMERENCIANO

Prefeito

021.272.047-35





Estado da Bahia

MUNICÍPIO DE CÔCOS

PROCESSO ADMINISTRATIVO Nº 112-2024
DISPENSA DE LICITAÇÃO Nº 018-2024

ADJUDICAÇÃO

O Prefeito Municipal de Cocos-BA, Marcelo de Souza Emerenciano, no uso de suas atribuições legais e, conforme previsto no art. 71, inciso VI, da Lei Federal nº 14.133/21, resolve adjudicar o objeto da contratação em favor da pessoa física **TÚLIO GONÇALVES DOS PREZERES**, inscrito no CPF sob o nº 036.423.255-21, residente e domiciliado no povoado Água do Carmo, zona rural, Cocos-BA, CEP: 47.680-000, pelo valor global de R\$ 33.000,00 (trinta e três mil reais).

Cocos - BA, 23 de maio de 2024.

Marcelo de Souza Emerenciano
Prefeito Municipal





Estado da Bahia

MUNICÍPIO DE COCOS

**PROCESSO ADMINISTRATIVO N.º 112-2024
DISPENSA DE LICITAÇÃO N.º 018-2024**

HOMOLOGAÇÃO

HOMOLOGO o Processo Administrativo n.º 112-2024, Dispensa de Licitação n.º 018-2024, para que surta os seus efeitos jurídicos e legais e determino a contratação da pessoa física **TÚLIO GONÇALVES DOS PREZERES**, inscrito no CPF sob o n.º 036.423.255-21, residente e domiciliado no povoado Água do Carmo, zona rural, Cocos-BA, CEP: 47.680-000, pelo valor global de R\$ 33.000,00 (trinta e três mil reais).

Cocos - BA, 23 de maio de 2024.

Marcelo de Souza Emerenciano
Prefeito Municipal





Estado da Bahia

MUNICÍPIO DE COCOS

EXTRATO DE CONTRATO Nº 118-2024

ESPÉCIE/Nº: Dispensa de Licitação nº 018-2024 - **FUNDAMENTO LEGAL:** art. 75, II, da Lei Federal nº 14.133/21-
PROCESSO ADMINISTRATIVO Nº: 112-2024 - **CONTRATANTE:** Município de Cocos-BA - CNPJ: 14.222.012/0001-75 - **CONTRATADA:** Túlio Gonçalves dos Prazeres - CPF: 036.423.255-21 - **OBJETO:** Contratação de pessoa física para prestação de serviços de engenharia agrônoma destinados aos pequenos produtores rurais do Município de Cocos-BA, para atender as necessidades da Secretaria Municipal de Agricultura, conforme condições e exigências estabelecidas no Termo de Referência - **VALOR GLOBAL:** R\$ 33.000,00 (trinta e três mil reais) - **VIGÊNCIA:** 23 de maio de 2024 a 22 de maio de 2025 - **DOTAÇÃO ORÇAMENTÁRIA:** 02.08.000 – SECRETARIA MUNICIPAL DE AGRICULTURA - 20.122.045.2058 – Gestão da Secretaria Municipal de Agricultura - Outros Serviços de Terceiros – Pessoa Física - 15000000 – Fonte de Recurso – **LOCAL E DATA:** Cocos-Ba, 23 de maio de 2024 – **Marcelo de Souza Emerenciano** – **Prefeito Municipal.**

Rua Presidente Juscelino, 115, Centro, Cocos, Bahia, CEP 47.680-000
CNPJ n.º 14.222.012/0001-75 Telefone: (77) 3489.1041



PROTOCOLO DE ASSINATURA(S)

Assinatura digital ICP-Brasil em conformidade com a MP nº 2.200-2/2001 gerada pelo software de propriedade da PROCEDE BAHIA Processamento e Certificação de Documentos Eletrônicos LTDA, protegido pela Lei nº 9.609/98, regulamentado pelo DECRETO Nº 2.556 e devidamente registrado no INPI sob o número BR 512016000188-7 publicado na Revista da Propriedade Industrial nº 2387.

Para verificar as assinaturas clique no link: <http://www.procedebahia.com.br/verificar/95A0-A452-D2C5-D771-64B5> ou vá até o site <http://www.procedebahia.com.br> e utilize o código abaixo para verificar se este documento é válido.

Código para verificação: 95A0-A452-D2C5-D771-64B5



Hash do Documento

09232dd8baa419d6fb401d47578a72db314b9d496dd47befe3917b6ad8ea01a4

O(s) nome(s) indicado(s) para assinatura, bem como seu(s) status em 23/05/2024 é(são) :

Tipo: Certificado Digital ICP-Brasil

Responsável: PROCEDE BAHIA Processamento e Certificação de Documentos Eletrônicos Ltda

CNPJ: 18.195.422/0001-25

Assinado em: 23/05/2024 18:48 UTC-03:00